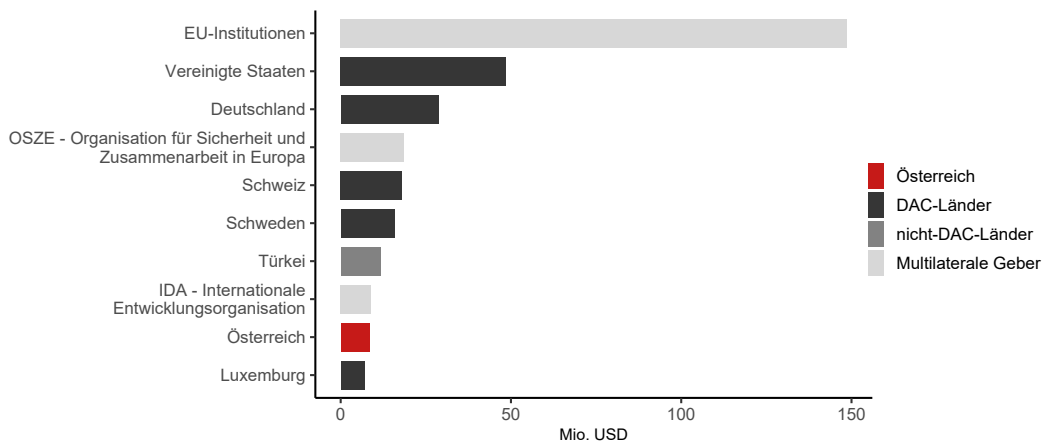


# ODA-Profil 2019<sup>1</sup> KOSOVO [XK]

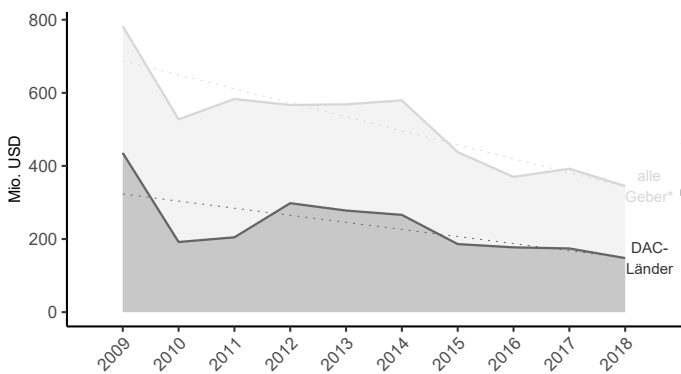
## ODA an Kosovo im internationalen Kontext

### 1.1 Hauptgeber\* international (2018)



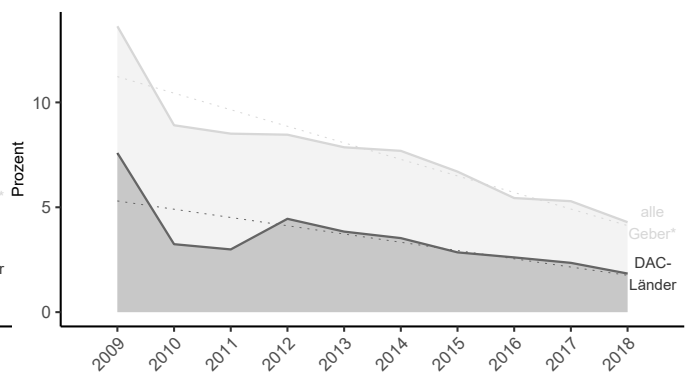
\* inkludiert DAC-Länder, nicht-DAC-Länder sowie multilaterale Geber auf kleinster Betrachtungsebene (Unterorganisationen einzeln gelistet);  
Datenquelle: stats.oecd.org [DAC2a]

### 1.2 ODA international an Kosovo



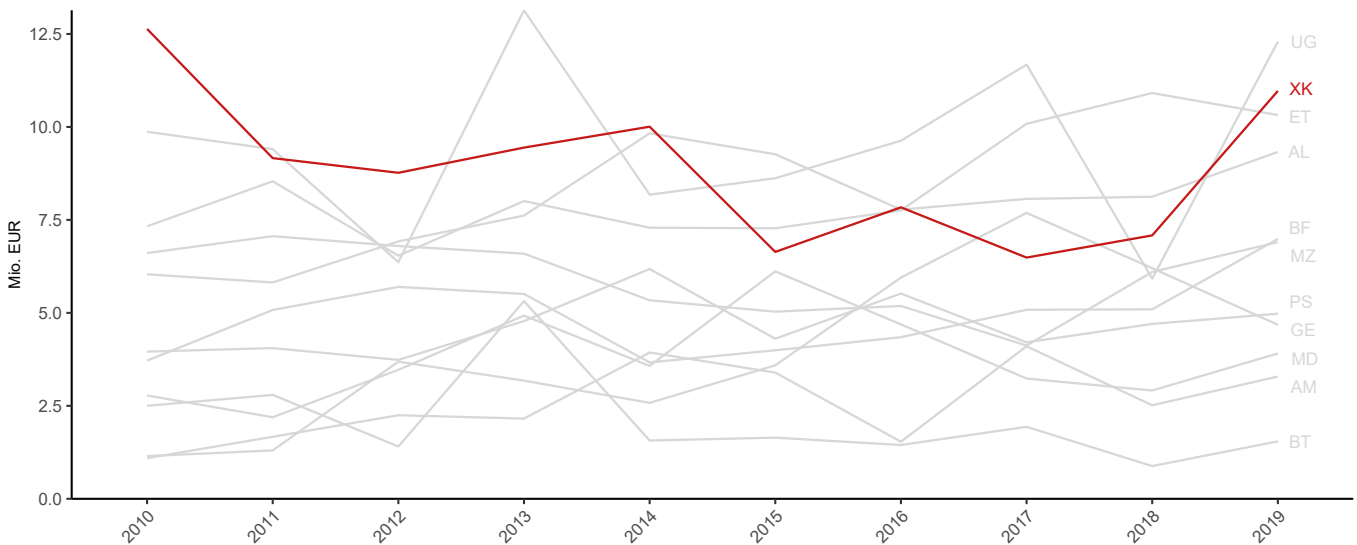
\*inkludiert DAC-Länder, nicht-DAC-Länder sowie multilaterale Geber;  
Datenquelle: stats.oecd.org [DAC2a]

### 1.3 ODA international in % des BNE Kosovos



\*inkludiert DAC-Länder, nicht-DAC-Länder sowie multilaterale Geber;  
Datenquelle: stats.oecd.org [DAC2a]

### 1.4 ODA Österreichs an Schwerpunktländer\* im Vergleich

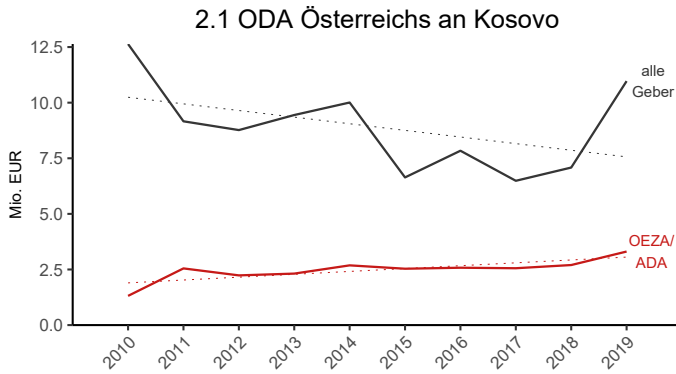


\*dzt. Schwerpunktländer lt. Dreijahresprogramm der österreichischen Entwicklungspolitik 2019-2021; Datenquelle: ADA-Statistik

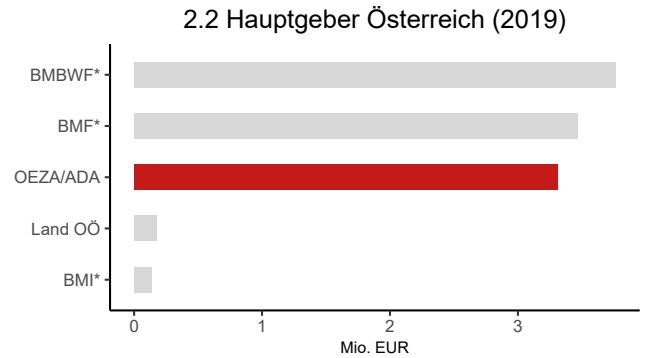
<sup>1</sup>Berechnungsbasis: Netto-Auszahlungen (nicht inflationsbereinigt); Stand: Oktober 2020 (da zum gegenwärtigen Zeitpunkt noch nicht alle relevanten Daten auf stats.oecd.org verfügbar sind, beziehen sich Grafiken 1.1–1.3 weiterhin auf das Jahr 2018); Kontakt und weiterführende Informationen: [statistik@ada.gv.at](mailto:statistik@ada.gv.at).

# ODA-Profil 2019<sup>2</sup> KOSOVO [XK]

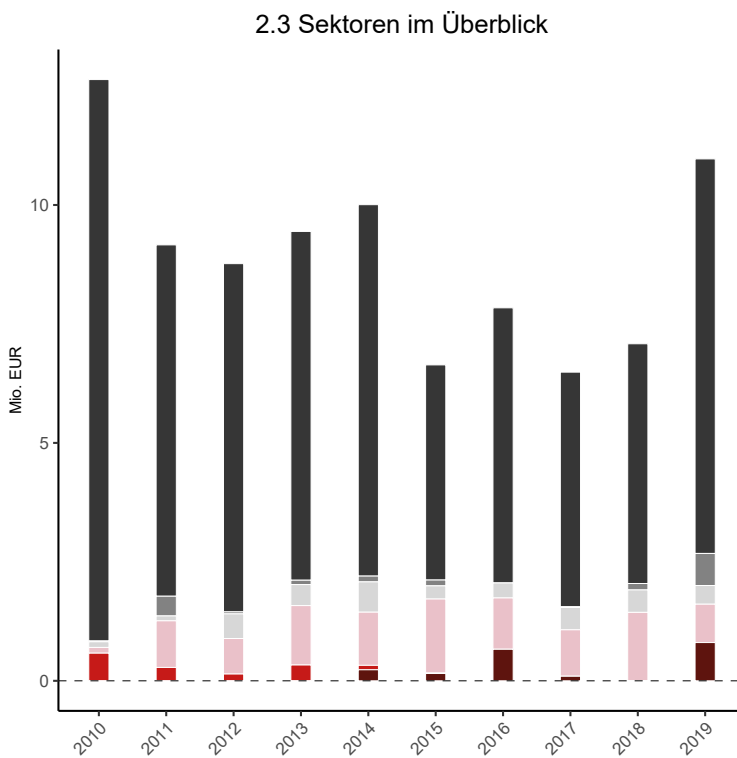
## ODA Österreichs an Kosovo im Detail



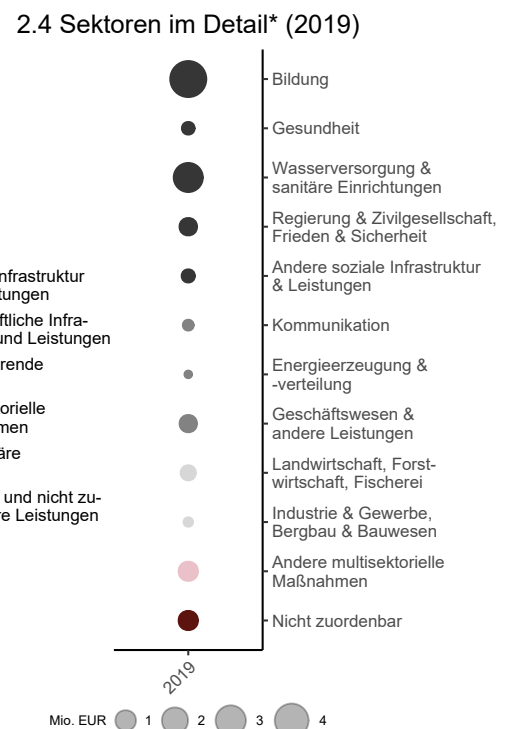
Datenquelle: ADA-Statistik



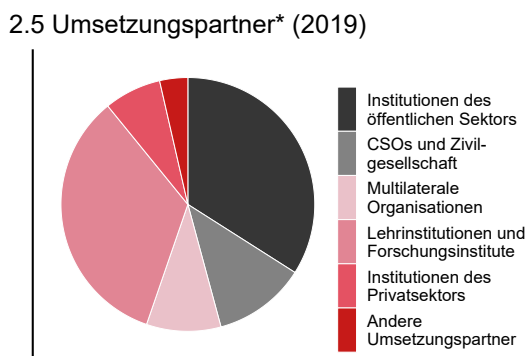
\*BMBWF = Bundesministerium für Bildung, Wissenschaft und Forschung, BMF = Bundesministerium für Finanzen (inkl. OeEB), BMI = Bundesministerium für Inneres; Datenquelle: ADA-Statistik



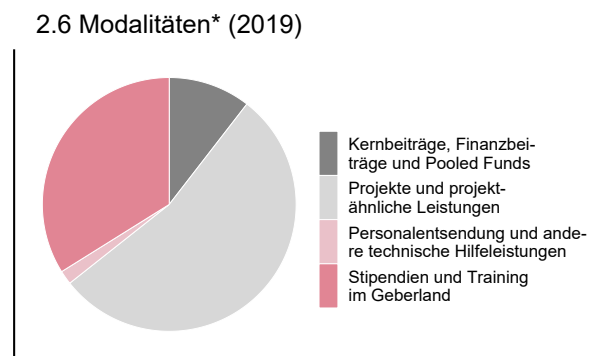
Datenquelle: ADA-Statistik



\*Detailkategorien mit negativen Summenwerten nicht berücksichtigt; Farblegende entspricht Überkategorien (sh. Grafik 2.3); Datenquelle: ADA-Statistik



\*Kategorien mit negativen Summenwerten nicht berücksichtigt; Datenquelle: ADA-Statistik



\*Kategorien mit negativen Summenwerten nicht berücksichtigt; Datenquelle: ADA-Statistik

<sup>2</sup>Berechnungsbasis: Netto-Auszahlungen (nicht inflationsbereinigt); Stand: Oktober 2020; Grafiken 2.3 – 2.6 bilden jeweils eine Aufschlüsselung der ODA aller österreichischer Geber an Kosovo ab (sh. Grafik 2.1: alle Geber); Kontakt und weiterführende Informationen: [statistik@ada.gv.at](mailto:statistik@ada.gv.at).