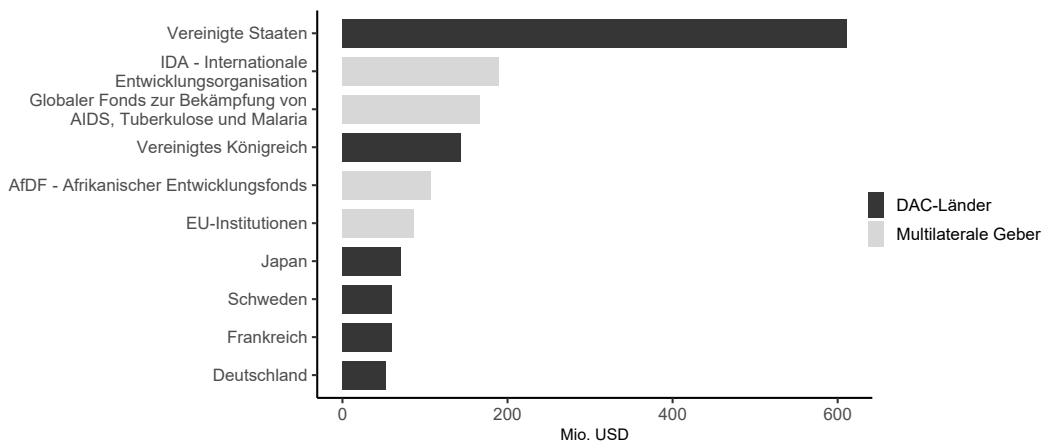


# ODA-Profil 2019<sup>1</sup> UGANDA [UG]

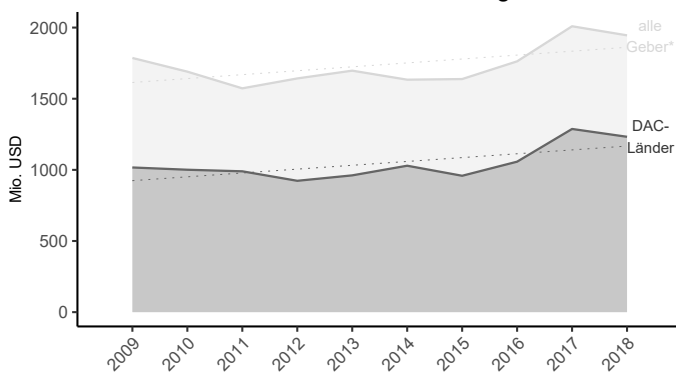
## ODA an Uganda im internationalen Kontext

### 1.1 Hauptgeber\* international (2018)



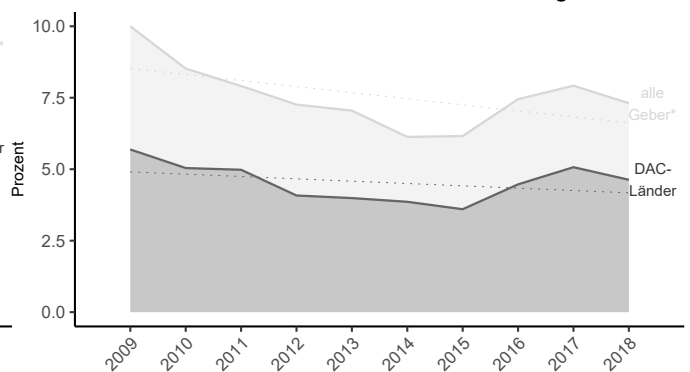
\* inkludiert DAC-Länder, nicht-DAC-Länder sowie multilaterale Geber auf kleinster Betrachtungsebene (Unterorganisationen einzeln gelistet); Österreich an 24. Stelle; Datenquelle: stats.oecd.org [DAC2a]

### 1.2 ODA international an Uganda



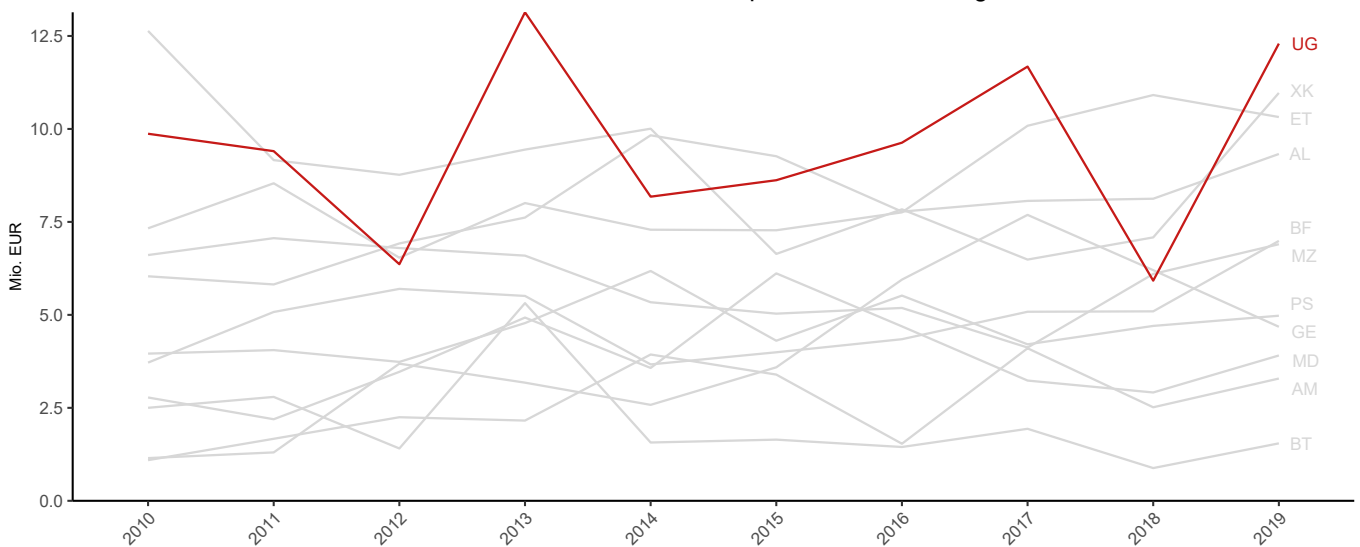
\*inkludiert DAC-Länder, nicht-DAC-Länder sowie multilaterale Geber; Datenquelle: stats.oecd.org [DAC2a]

### 1.3 ODA international in % des BNE Ugandas



\*inkludiert DAC-Länder, nicht-DAC-Länder sowie multilaterale Geber; Datenquelle: stats.oecd.org [DAC2a]

### 1.4 ODA Österreichs an Schwerpunktländer\* im Vergleich

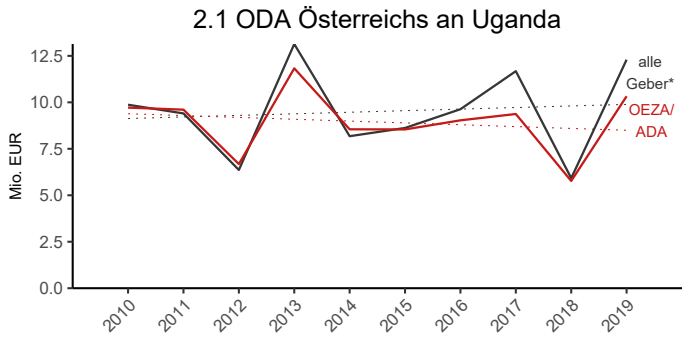


\*dzt. Schwerpunktländer lt. Dreijahresprogramm der österreichischen Entwicklungspolitik 2019-2021; Datenquelle: ADA-Statistik

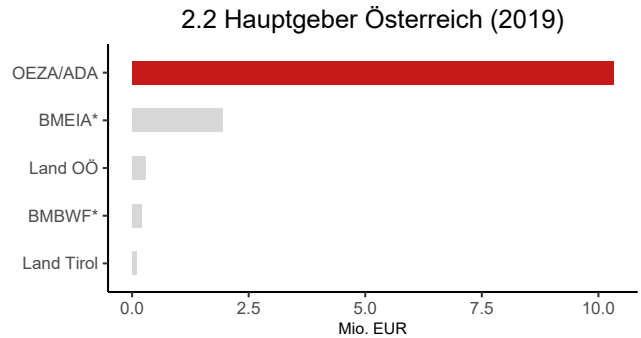
<sup>1</sup>Berechnungsbasis: Netto-Auszahlungen (nicht inflationsbereinigt); Stand: Oktober 2020 (da zum gegenwärtigen Zeitpunkt noch nicht alle relevanten Daten auf stats.oecd.org verfügbar sind, beziehen sich Grafiken 1.1–1.3 weiterhin auf das Jahr 2018); Kontakt und weiterführende Informationen: [statistik@ada.gv.at](mailto:statistik@ada.gv.at).

# ODA-Profil 2019<sup>2</sup> UGANDA [UG]

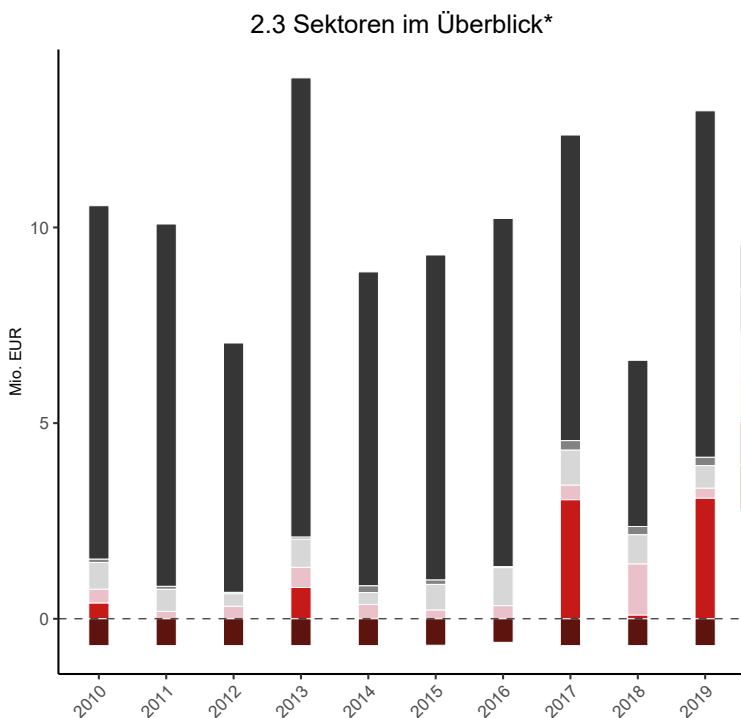
## ODA Österreichs an Uganda im Detail



\*Im Fall von (Kredit-)Rückzahlungen kann es vorkommen, dass die ODA aller österreichischen Geber unter jener der OEZA/ADA liegt;  
Datenquelle: ADA-Statistik



\*BMEIA = Bundesministerium für europäische und internationale Angelegenheiten (inkl. Auslandskatastrophenfonds), BMBWF = Bundesministerium für Bildung, Wissenschaft und Forschung;  
Datenquelle: ADA-Statistik

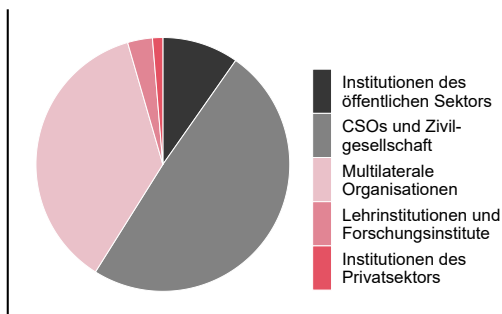


\*Kreditrückzahlungen und Rückzahlungen von Zuschüssen werden als negative Netto-Auszahlungen erfasst. Werden in der jeweiligen Überkategorie keine Auszahlungen oder Auszahlungen in geringerer Höhe geleistet, kann dies negative Summenwerte ergeben; Datenquelle: ADA-Statistik



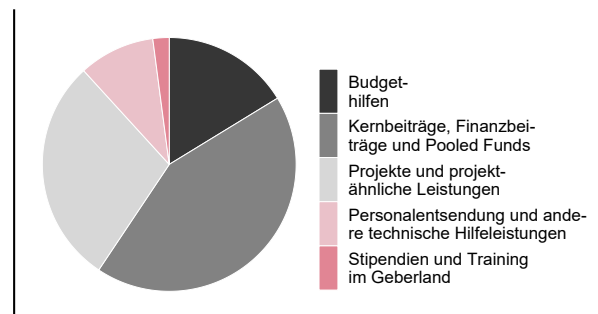
\*Detailkategorien mit negativen Summenwerten nicht berücksichtigt; Farblegende entspricht Überkategorien (sh. Grafik 2.3); Datenquelle: ADA-Statistik

### 2.5 Umsetzungspartner\* (2019)



\*Kategorien mit negativen Summenwerten nicht berücksichtigt; Datenquelle: ADA-Statistik

### 2.6 Modalitäten\* (2019)



\*Kategorien mit negativen Summenwerten nicht berücksichtigt; Datenquelle: ADA-Statistik

<sup>2</sup>Berechnungsbasis: Netto-Auszahlungen (nicht inflationsbereinigt); Stand: Oktober 2020; Grafiken 2.3 – 2.6 bilden jeweils eine Aufschlüsselung der ODA aller österreichischer Geber an Uganda ab (sh. Grafik 2.1: alle Geber); Kontakt und weiterführende Informationen: [statistik@ada.gv.at](mailto:statistik@ada.gv.at).