


ODA 2020

ODA-Bericht 2020

 Bundesministerium
Europäische und internationale
Angelegenheiten





Impressum

Herausgeber und Verleger:

Bundesministerium für europäische und internationale Angelegenheiten

Sektion VII: Entwicklung

Minoritenplatz 8, 1010 Wien, Österreich

Tel.: +43 (0)501150-4454

Fax: +43 (0)501159-4454

abtvii4@bmeia.gv.at

www.entwicklung.at

Der Bericht wurde erstellt von:

- Bundesministerium für europäische und internationale Angelegenheiten, Sektion VII: Entwicklung
- Austrian Development Agency, Agentur der Österreichischen Entwicklungszusammenarbeit

Coverfoto: ADA/Frank Helmrich

Gestaltung: Austrian Development Agency, Grayling Austria

Layout: design:ag, Alice Gutleiderer

Wien, 2022

Inhaltsverzeichnis

| | |
|--|-----------|
| Abkürzungsverzeichnis | 2 |
| Technischer Hinweis | 4 |
| Öffentliche Entwicklungshilfeleistungen Österreichs | 5 |
| I. Gesamt-ODA-Übersichten | 5 |
| I.1. Entwicklung der österreichischen Gesamt-ODA 2018–2020 | 5 |
| I.2. Finanzierungsquellen der österreichischen ODA 2020 | 6 |
| I.3. Hauptbestandteile der österreichischen ODA 2020 | 7 |
| I.4. Österreichische ODA-Leistungen 2020 (ODA-Matrix) | 8 |
| II. Multilaterale ODA-Komponenten | 10 |
| II.1. Entwicklung der multilateralen ODA 2018–2020 | 10 |
| III. Bilaterale ODA-Komponenten | 11 |
| III.1. Bilaterale ODA-Leistungen gesamt | 11 |
| III.1.1. Die Top-Ten-Empfängerländer bzw. -regionen der bilateralen ODA 2020 | 11 |
| III.1.2. Verteilung der bilateralen ODA nach Sektoren 2020 | 11 |
| III.1.2.1. Verteilung der bilateralen ODA im Bereich humanitäre Hilfe 2020 | 12 |
| III.1.2.2. Entwicklung von Entschuldungsmaßnahmen in der bilateralen ODA 2018–2020 | 13 |
| III.1.2.3. Entschuldungsmaßnahmen in der bilateralen ODA 2020 | 13 |
| III.1.3. ODA-Leistungen an die Schwerpunktländer und deren Finanzquellen 2018–2020 | 14 |
| III.2. Bilaterale OEZA-Mittel der ADA | 20 |
| III.2.1. Entwicklung der bilateralen OEZA-Mittel der ADA 2018–2020 | 20 |
| III.2.2. Verteilung der bilateralen OEZA-Mittel der ADA 2018–2020 nach Einkommensstatus der Partnerländer | 20 |
| III.2.3. Geografische Verteilung der bilateralen OEZA-Mittel der ADA 2018–2020 auf Schwerpunktländer und andere Partnerländer in Schwerpunktregionen | 22 |
| III.2.4. Verteilung der bilateralen OEZA-Mittel der ADA nach Sektoren 2018–2020 | 24 |
| III.2.5. Durchführungsstruktur der bilateralen OEZA-Mittel der ADA 2018–2020 | 25 |
| III.2.6. Entwicklungspolitische Querschnittsthemen (Policy Objective Markers) in den Leistungen der bilateralen OEZA-Mittel der ADA 2018–2020 | 26 |
| III.3. Bilaterale ODA der Bundesländer und Gemeinden 2018–2020 | 29 |

Abkürzungsverzeichnis

| | |
|----------------------|---|
| ADA | Austrian Development Agency/Agentur der Österreichischen Entwicklungszusammenarbeit |
| ADP | Adaptation |
| AF | Associated Financing/Zuschüsse zu Kreditfinanzierung |
| AfrDB | African Development Bank/Afrikanische Entwicklungsbank |
| AIIB | Asian Infrastructure Investment Bank |
| AKF | Auslandskatastrophenfonds |
| AsDB | Asian Development Bank/Asiatische Entwicklungsbank |
| BKA | Bundeskanzleramt |
| BMASGK | Bundesministerium für Arbeit, Soziales, Gesundheit und Konsumentenschutz (bis 27.01.2020) |
| BMSGPK/BMAFJ | Bundesministerium für Soziales, Gesundheit, Pflege und Konsumentenschutz (seit 28.01.2020) bzw. Bundesministerium für Arbeit, Familie und Jugend (seit 28.01.2020) |
| BMBWF | Bundesministerium für Bildung, Wissenschaft und Forschung |
| BMDW | Bundesministerium für Digitalisierung und Wirtschaftsstandort |
| BMEIA | Bundesministerium für Europa, Integration und Äußeres (bis 27.01.2020)/ Bundesministerium für europäische und internationale Angelegenheiten (seit 28.01.2020) |
| BMF | Bundesministerium für Finanzen |
| BMI | Bundesministerium für Inneres |
| BMLV | Bundesministerium für Landesverteidigung |
| BMNT/BMK/ | Bundesministerium für Nachhaltigkeit und Tourismus (bis 27.01.2020)/ |
| BMLRT | Bundesministerium für Klimaschutz, Umwelt, Energie, Mobilität, Innovation und Technologie (seit 28.01.2020) bzw. Bundesministerium für Landwirtschaft, Regionen und Tourismus (seit 28.01.2020) |
| BMOEDS/BMKOES | Bundesministerium für öffentlichen Dienst und Sport (bis 27.01.2020)/ Bundesministerium für Kunst, Kultur, öffentlichen Dienst und Sport (seit 28.01.2020) |
| BMVIT/BMK | Bundesministerium für Verkehr, Innovation und Technologie (bis 27.01.2020)/ Bundesministerium für Klimaschutz, Umwelt, Energie, Mobilität, Innovation und Technologie (seit 28.01.2020) |
| BNE | Bruttonationaleinkommen |
| CBD | Convention on Biological Diversity |
| CCD | Convention to Combat Desertification |
| CARICOM | Caribbean Community (Karibische Gemeinschaft) |
| CITES | Convention on International Trade in Endangered Species of Wild Fauna and Flora |
| CSOs | Civil Society Organisations/Zivilgesellschaftliche Organisationen |
| DRR | Disaster Risk Reduction/Katastrophenvorsorge |
| DSR/DR | Debt Services Reduction/Debt Reduction |
| EDF | European Defence Fund (Europäischer Verteidigungsfonds) |
| EEF | Europäischer Entwicklungsfonds |
| ENV | Environment and Natural Resources/Umwelt und natürliche Ressourcen |
| ERP | European Recovery Program/Europäisches Wiederaufbauprogramm |
| EU | Europäische Union |

| | |
|------------------|---|
| EZA | Entwicklungszusammenarbeit |
| FCC | Framework Convention on Climate Change |
| FTC | Free-standing technical co-operation/Technische Hilfe |
| GCF | Green Climate Fund |
| GEF | Global Environment Facility |
| GEN | Empowerment and Gender Equality /Empowerment und Geschlechtergleichstellung |
| HIPC | Heavily Indebted Poor Countries (hoch verschuldete arme Länder) |
| HUHI | Humanitäre Hilfe |
| IACA | International Anti-Corruption Academy |
| IBRD | International Bank for Reconstruction and Development/ Internationale Bank für Wiederaufbau und Entwicklung |
| IDA | International Development Association/Internationale Entwicklungsorganisation |
| IDB | Inter-American Development Bank/Interamerikanische Entwicklungsbank |
| IFIs | International Financial Institutions/Internationale Finanzinstitutionen |
| INCL | Inclusion and Empowerment of Persons with Disabilities/ Inklusion und Ermächtigung von Personen mit Behinderungen |
| LDCs | Least Developed Countries |
| LICs | Lower Income Countries |
| LMICs | Lower Middle Income Countries |
| MDRI | Multilateral Debt Relief Initiative |
| ODA | Official Development Assistance/Öffentliche Entwicklungshilfeleistungen |
| OECD | Organisation for Economic Co-operation and Development/ Organisation für wirtschaftliche Zusammenarbeit und Entwicklung |
| OeEB | Oesterreichische Entwicklungsbank |
| OEZA | Österreichische Entwicklungszusammenarbeit |
| OIF | Österreichischer Integrationsfonds |
| OeKB | Oesterreichische Kontrollbank |
| OSCE/OSZE | Organisation für Sicherheit und Zusammenarbeit in Europa |
| PDGG | Participatory Development and Good Governance |
| PPP | Public Private Partnership |
| PSI | Privatsektorinstrument |
| RMNCH | Reproductive, Maternal, Newborn and Child Health/ Verbesserung der reproduktiven, Mütter-, Neugeborenen- und Kinder-Gesundheit |
| UMICs | Upper Middle Income Countries |
| WKÖ | Wirtschaftskammer Österreich |

Technischer Hinweis

In Zusammenhang mit der Modernisierung der Erfassung der öffentlichen Entwicklungshilfeleistungen (ODA) seitens des Entwicklungshilfeausschusses der Organisation für wirtschaftliche Zusammenarbeit und Entwicklung (OECD/DAC) wurde die Meldung für das Berichtsjahr 2020 sowohl auf Basis von Netto-Auszahlungen als auch auf Zuschussäquivalent-Basis an den OECD/DAC übermittelt.

Alle Daten für das Berichtsjahr 2020 werden auf Zuschussäquivalent-Basis kommuniziert. Das Zuschussäquivalent dient dazu, Zuschüsse und Kredite vergleichbarer zu machen. Es beschreibt bei einem Kredit eine auf dem Gegenwartswert basierende Schätzung des über die Gesamtlaufzeit des Kredites kumulierten Geschenkteils zum Zeitpunkt der Kreditauszahlung. Im Sinne der Vergleichbarkeit wurden die Daten für die Jahre 2018 und 2019 hier und im Folgenden auf Zuschussäquivalent-Basis rückgerechnet.

Seitens des OECD/DAC gilt das Zuschussäquivalent seit 2019 (für das Berichtsjahr 2018) als Standardmaß. Daher erfolgte die Rückrechnung für diesen Zeitraum. Konzessionelle Kredite an den Privatsektor sowie Beteiligungen werden unter den vorläufigen Berichtsdirektiven betreffend Privatsektorinstrumenten (PSI) weiterhin auf Nettofluss-Basis erfasst. Entschuldungen wurden bis zum Berichtsjahr 2019 ebenfalls auf Nettofluss-Basis erfasst.

Weiterführende Informationen zum Zuschussäquivalent-System sind unter <https://www.oecd.org/dac/financing-sustainable-development/modernisation-dac-statistical-system.htm> zugänglich.

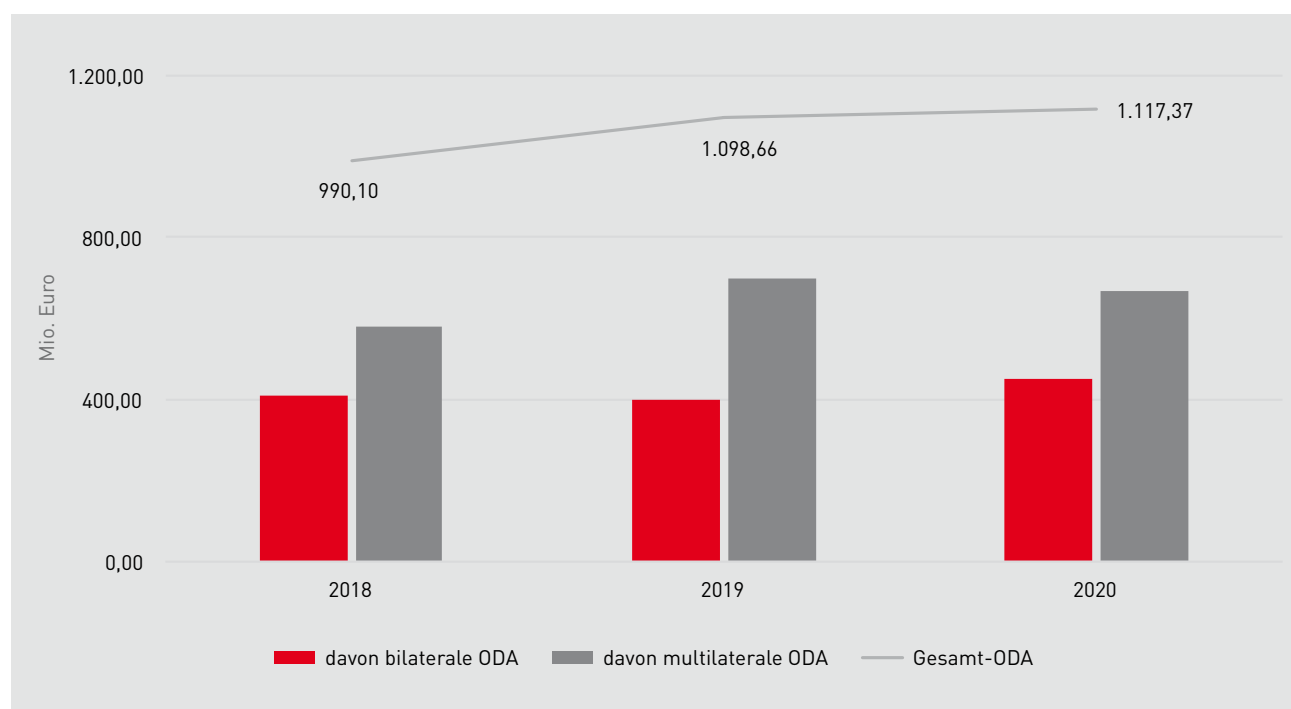
Öffentliche Entwicklungshilfeleistungen Österreichs

I. Gesamt-ODA-Übersichten

I.1. Entwicklung der österreichischen Gesamt-ODA 2018–2020

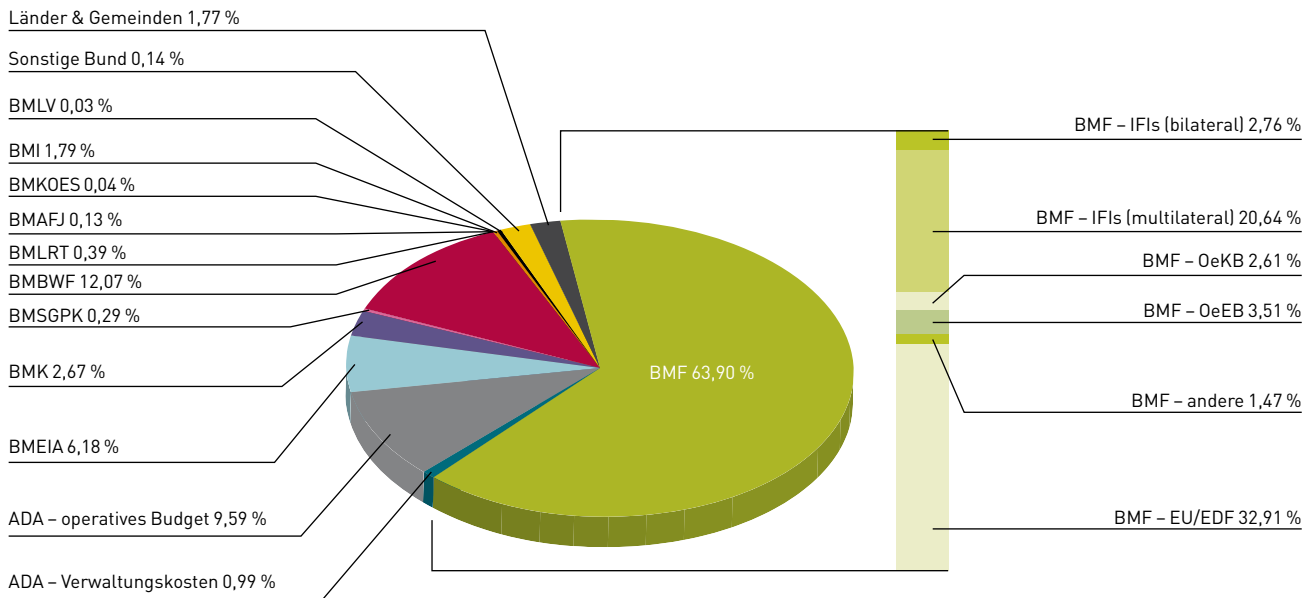
| | Zuschussäquivalent in Mio. Euro und in % des BNE | | |
|--|--|-----------------|-----------------|
| | 2018 | 2019 | 2020 |
| Gesamt-ODA (Zuschussäquivalent) | 990,10 | 1.098,66 | 1.117,37 |
| Gesamt-ODA (Nettoauszahlungen) | 987,59 | 1.096,14 | 1.159,51 |
| davon bilaterale ODA | 411,60 | 399,01 | 450,47 |
| davon multilaterale ODA | 578,50 | 699,64 | 666,90 |
| Gesamt-ODA in % des BNE | 0,26 % | 0,28 % | 0,30 % |

Anmerkung: Bei der Summenbildung können Rundungsdifferenzen auftreten.



I.2. Finanzierungsquellen der österreichischen ODA 2020

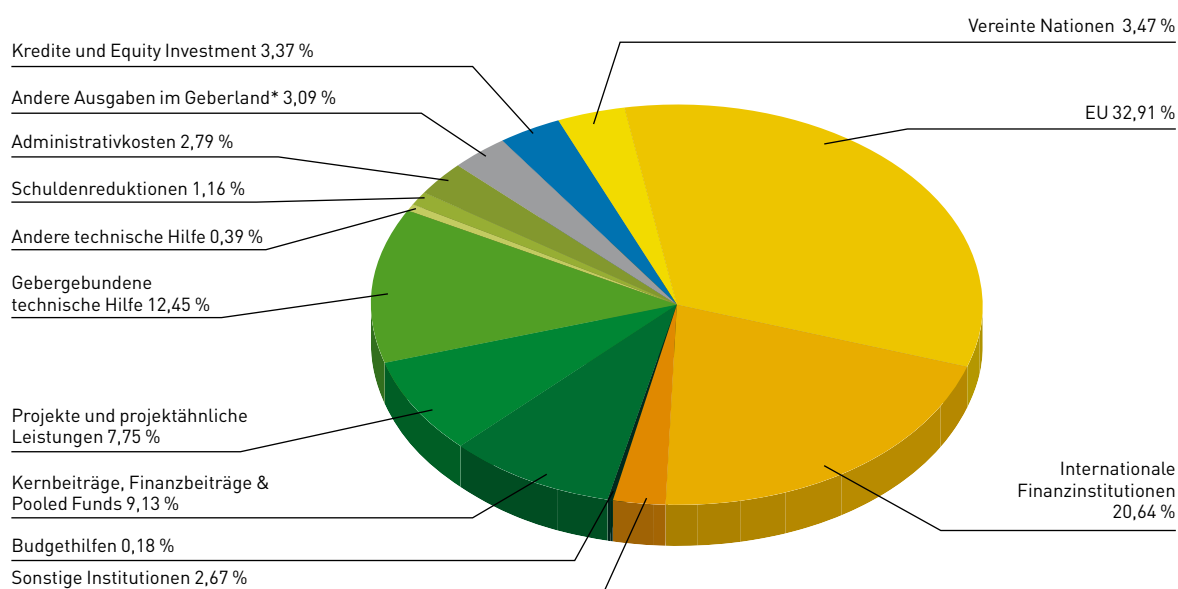
Zuschussäquivalent in % an Gesamt-ODA



Anmerkung: Bei der Summenbildung können Rundungsdifferenzen auftreten.

I.3. Hauptbestandteile der österreichischen ODA 2020

Zuschussäquivalent in %



Anmerkung: Bei der Summenbildung können Rundungsdifferenzen auftreten.

| Zuschussäquivalent | Mio. Euro | in % | | Mio. Euro | in % |
|-------------------------------|-----------|-------|---|-----------|-------|
| Bilaterale ODA | 450,47 | 40,32 | | | |
| Zuschüsse | 412,78 | 36,94 | Budgethilfen | 2,00 | 0,18 |
| | | | Kernbeiträge, Finanzbeiträge & Pooled Funds | 101,99 | 9,13 |
| | | | Projekte und projektähnliche Leistungen | 86,64 | 7,75 |
| | | | Gebergebundene technische Hilfe | 139,13 | 12,45 |
| | | | Andere technische Hilfe | 4,37 | 0,39 |
| | | | Schuldenreduktionen | 12,92 | 1,16 |
| | | | Administrativkosten | 31,22 | 2,79 |
| | | | Andere Ausgaben im Geberland* | 34,51 | 3,09 |
| Kredite und Equity Investment | 37,69 | 3,37 | | | |
| Multilaterale ODA | 666,90 | 59,68 | Vereinte Nationen | 38,74 | 3,47 |
| | | | EU | 367,74 | 32,91 |
| | | | Internationale Finanzinstitutionen | 230,63 | 20,64 |
| | | | Sonstige Institutionen | 29,78 | 2,67 |
| Gesamte ODA | 1.117,37 | | | | |
| 0,30 % des BNE | | | | | |

Anmerkung: Bei der Summenbildung können Rundungsdifferenzen auftreten.

* Diese Position setzt sich aus den Modalitäten H01 (Öffentlichkeitsarbeit) und H02 (AsylwerberInnen im Geberland) zusammen (siehe auch Tabelle I.4. Österreichische ODA-Leistungen 2020 (ODA-Matrix)).

I.4. Österreichische ODA-Leistungen 2020 (ODA-Matrix), Zuschussäquivalent in Euro

| Finanzierungsquelle | GESAMT-ODA 2020 inkl. Länder und Gemeinden | ADA | | BMEIA | BMF | |
|--|---|--------------------|---------------------|-----------------------------------|--------------------|-------------------|
| | | OEZA/ADA* | | (inkl. Katastro- phenfonds) | (inkl. OeEB) | davon OeEB |
| | | | davon: ERP-Fonds | | | |
| Art der Umsetzung/Verwendung | | | | | | |
| GESAMT-ODA | 1.117.367.551 | 118.287.493 | 5.286.825 | 69.072.149 | 714.027.303 | 39.271.752 |
| Bilaterale EZA | 450.469.390 | 118.287.493 | 5.286.825 | 41.848.974 | 110.324.839 | 39.271.752 |
| Bilaterale Zuschüsse | 412.779.047 | 118.287.493 | 5.286.825 | 41.848.974 | 72.634.496 | 1.581.409 |
| Budgethilfen | 2.000.000 | 2.000.000 | - | - | - | - |
| Kernbeiträge, Finanzbeiträge und Pooled Funds | 101.987.983 | 44.220.964 | - | 21.221.361 | 31.953.481 | - |
| B01 – Bilaterale Kernbeiträge (CSOs, PPPs ...) | 1.165.906 | 170.000 | - | 610.000 | - | - |
| B03 – Finanzbeiträge an Programme int. Org. | 93.114.528 | 36.342.423 | - | 20.611.361 | 31.953.481 | - |
| B04 – Pooled Funding/Basket Funds | 7.707.549 | 7.708.541 | - | - | - | - |
| Projekte und projektähnliche Leistungen | 86.637.129 | 48.345.334 | 4.717.366 | 3.164.151 | 23.353.857 | -1.325.123 |
| C01 – Projekte | 64.970.189 | 42.929.935 | 4.517.366 | 3.164.151 | 7.102.316 | -1.325.123 |
| C01-6 – Projekte in einem Programme Based Approach | 5.415.400 | 5.415.400 | 200.000 | - | - | - |
| C01 – Zuschüsse zu Kreditfinanzierungen (AF) | 16.251.540 | - | - | - | 16.251.540 | - |
| Personalentsendung & andere techn. Hilfsleistungen | 22.514.435 | 4.863.744 | - | 885.300 | 1.193.957 | 357.470 |
| D01 – Geberpersonal | 18.143.115 | 1.787.625 | - | 885.300 | 837.298 | - |
| D02 – Andere technische Hilfe | 4.371.320 | 3.076.120 | - | - | 356.659 | 357.470 |
| Stipendien & Training im Geberland | 120.991.309 | 1.033.263 | 98.178 | 6.800 | - | - |
| E01 – Stipendien im Geberland | 8.332.056 | 1.033.263 | 98.178 | 6.800 | - | - |
| E02 – Indirekte Studienplatzkosten | 112.659.253 | - | - | - | - | - |
| Schuldenreduktionen | 12.922.806 | - | - | - | 12.922.806 | - |
| F01 – Zinssatzreduktionen | 40.806 | - | - | - | 40.806 | - |
| F02 – Andere Aktivitäten betr. Schuldenreduktionen | 12.882.000 | - | - | - | 12.882.000 | - |
| Administrativkosten | 31.219.948 | 11.091.073 | 120.000 | 16.571.362 | 3.210.395 | 2.549.062 |
| Andere Ausgaben im Geberland | 34.505.436 | 6.733.114 | 351.281 | - | - | - |
| H01 – Öffentlichkeitsarbeit | 7.428.205 | 6.733.114 | 351.281 | - | - | - |
| H02 – AsylwerberInnen im Geberland | 27.077.231 | - | - | - | - | - |
| Memo Items: Humanitäre Hilfsmaßnahmen** (DAC 700) | 48.825.545 | 19.842.930 | - | 20.903.205 | 2.618.455 | - |
| Technische Hilfe (FTC) | 212.830.338 | 74.157.047 | 4.815.544 | 892.100 | 329.307 | -507.180 |
| Bilaterale Kredite/Equity Investment | 37.690.343 | - | - | - | 37.690.343 | 37.690.343 |
| Kredite | 32.870.067 | - | - | - | 32.870.067 | 32.870.067 |
| Equity Investment | 4.820.276 | - | - | - | 4.820.276 | 4.820.276 |
| Multilaterale EZA | 666.898.161 | - | - | 27.223.175 | 603.702.464 | - |
| Vereinte Nationen | 38.744.489 | - | - | 22.791.512 | 5.333.000 | - |
| EU | 367.736.397 | - | - | - | 367.736.397 | - |
| IBRD/IDA | 161.789.286 | - | - | - | 161.789.286 | - |
| Regionale Entwicklungsbanken | 56.218.781 | - | - | - | 56.218.781 | - |
| Andere Organisationen | 42.409.208 | - | - | 4.431.663 | 12.625.000 | - |
| ODA in % des BNE | 0,30 % | | | | | |

Anmerkung: Bei der Summenbildung können Rundungsdifferenzen auftreten.

- = Null

* Davon operatives Budget (inkl. ERP-Fonds) 107,20 Mio. Euro. Die Summe für operative Maßnahmen versteht sich abzüglich der Ausgaben für die Basisabgeltung (10,97 Millionen Euro) sowie des ERP-Projektbegleitengelts (0,12 Mio. Euro). Darüber hinaus setzte die ADA ODA-fähige operative Drittmittel in der Höhe von 24,59 Mio. Euro für andere österreichische Geber (Ministerien, Länder, Gemeinden usw.) um.

** Humanitäre Hilfsmaßnahmen, die als multilaterale Beiträge zu verbuchen sind, wurden in der Höhe von 43,03 Millionen Euro geleistet (multilateral und bilateral gesamt: 91,86 Mio. Euro).

| BMLRT | BMI | BMLV | BMBWF | BMK | BMSGPK | BMKOE5 | BMAFJ | Sonstige Bund | | | |
|------------------|-------------------|----------------|--------------------|-------------------|------------------|----------------|------------------|---|----------------------------|--|--|
| | | | | | | | | BMDW, BKA, WKÖ, Rechnungs- hof | Länder und Gemeinden | Summe bundes- budgetfinanzierte Leistungen | |
| 4.392.054 | 19.959.957 | 347.195 | 134.917.796 | 29.824.208 | 3.289.687 | 406.259 | 1.505.560 | 1.558.336 | 19.779.555 | 1.097.587.996 | |
| 1.770.749 | 18.180.580 | 347.195 | 134.521.616 | 2.624.280 | 1.019.512 | 406.259 | - | 1.358.336 | 19.779.555 | 430.689.835 | |
| 1.770.749 | 18.180.580 | 347.195 | 134.521.616 | 2.624.280 | 1.019.512 | 406.259 | - | 1.358.336 | 19.779.555 | 392.999.492 | |
| - | - | - | - | - | - | - | - | - | - | 2.000.000 | |
| 1.591.549 | - | - | - | 534.756 | 726.073 | 20.000 | - | 704.000 | 1.015.799 | 100.972.184 | |
| - | - | - | - | 66.606 | 23.500 | - | - | 280.000 | 15.800 | 1.150.106 | |
| 1.592.541 | - | - | - | 468.149 | 702.573 | 20.000 | - | 424.000 | 999.999 | 92.114.529 | |
| -992 | - | - | - | - | - | - | - | - | - | 7.707.549 | |
| - | 1.462.800 | - | - | 1.899.680 | 287.000 | 386.259 | - | 599.936 | 7.138.113 | 79.499.017 | |
| - | 1.462.800 | - | - | 1.899.680 | 287.000 | 386.259 | - | 599.936 | 7.138.113 | 57.832.077 | |
| - | - | - | - | - | - | - | - | - | - | 5.415.400 | |
| - | - | - | - | - | - | - | - | - | - | 16.251.540 | |
| - | 391.342 | 318.295 | 14.650.713 | 189.845 | 6.439 | - | - | - | 14.801 | 22.499.635 | |
| - | 391.342 | 278.295 | 13.961.756 | 1.500 | - | - | - | - | - | 18.143.115 | |
| - | - | 40.000 | 688.957 | 188.345 | 6.439 | - | - | - | 14.801 | 4.356.520 | |
| - | - | 28.900 | 119.862.183 | - | - | - | - | 5.000 | 55.163 | 120.936.146 | |
| - | - | 28.900 | 7.202.931 | - | - | - | - | 5.000 | 55.163 | 8.276.894 | |
| - | - | - | 112.659.253 | - | - | - | - | - | - | 112.659.253 | |
| - | - | - | - | - | - | - | - | - | - | 12.922.806 | |
| - | - | - | - | - | - | - | - | - | - | 40.806 | |
| - | - | - | - | - | - | - | - | - | - | 12.882.000 | |
| 179.200 | - | - | - | - | - | - | - | 49.400 | 118.518 | 31.101.431 | |
| - | 16.326.439 | - | 8.720 | - | - | - | - | - | 11.437.163 | 23.068.273 | |
| - | 80.100 | - | 8.720 | - | - | - | - | - | 606.270 | 6.821.935 | |
| - | 16.246.339 | - | - | - | - | - | - | - | 10.830.893 | 16.246.339 | |
| 1.592.541 | 765.435 | 2.511 | - | - | - | - | - | - | 3.100.467 | 45.725.077 | |
| - | 391.342 | 347.195 | 134.512.896 | 510.286 | 123.039 | - | - | 604.936 | 962.191 | 211.868.147 | |
| - | - | - | - | - | - | - | - | - | - | 37.690.343 | |
| - | - | - | - | - | - | - | - | - | - | 32.870.067 | |
| - | - | - | - | - | - | - | - | - | - | 4.820.276 | |
| 2.621.304 | 1.779.377 | - | 396.179 | 27.199.927 | 2.270.174 | - | 1.505.560 | 200.000 | - | 666.898.161 | |
| 2.621.304 | 1.463.402 | - | 396.179 | 2.163.357 | 2.270.174 | - | 1.505.560 | 200.000 | - | 38.744.489 | |
| - | - | - | - | - | - | - | - | - | - | 367.736.397 | |
| - | - | - | - | - | - | - | - | - | - | 161.789.286 | |
| - | - | - | - | - | - | - | - | - | - | 56.218.781 | |
| - | 315.975 | - | - | 25.036.570 | - | - | - | - | - | 42.409.208 | |

II. Multilaterale ODA-Komponenten

II.1. Entwicklung der multilateralen ODA 2018–2020

| | Zuschussäquivalent in Mio. Euro | | |
|---|---------------------------------|---------------|---------------|
| | 2018 | 2019 | 2020 |
| Vereinte Nationen | 25,91 | 36,95 | 38,74 |
| davon | | | |
| BMEIA freiwillige Beiträge | 5,12 | 4,86 | 5,23 |
| BMEIA Pflichtbeiträge | 11,52 | 16,62 | 15,91 |
| Auslandskatastrophenfonds ¹ | - | - | 1,65 |
| andere Ressorts | 9,26 | 15,47 | 15,95 |
| Internationale Finanzinstitutionen | 225,32 | 294,96 | 230,63 |
| davon | | | |
| Weltbankgruppe | 160,53 | 205,93 | 161,79 |
| Regionalbanken | 64,80 | 63,78 | 56,22 |
| andere Finanzinstitutionen | - | 25,25 | 12,63 |
| Europäische Union | 320,57 | 333,41 | 367,74 |
| davon | | | |
| Budget | 213,15 | 220,69 | 255,01 |
| EEF | 107,42 | 112,72 | 112,73 |
| Sonstige Organisationen | 6,69 | 34,33 | 29,78 |
| Gesamt: | 578,50 | 699,64 | 666,90 |
| in % der Gesamt-ODA | 58,43 % | 63,68 % | 59,68 % |
| Gesamt-ODA | 990,10 | 1.098,66 | 1.117,37 |

Anmerkung: Bei der Summenbildung können Rundungsdifferenzen auftreten.
- = Null

¹ Im Berichtsjahr 2020 wurde erstmals ein multilateraler Beitrag aus Mitteln des Auslandskatastrophenfonds durch die ADA abgewickelt.

In Übereinstimmung mit den vom OECD/DAC vorgegebenen Kategorien wurde folgende Zuordnung festgelegt:

Internationale Finanzinstitutionen:

 Weltbankgruppe: IBRD, IDA, IDA-MDRI, IDA-HIPC
 Regionalbanken: AsDB, IDB, AfrDB, AIIB (& zugeordnete Trust Funds)
 Andere Finanzinstitutionen: GEF

Sonstige Organisationen: CITES, Europarat, GCF, IACA, OIF, OSCE

Detaillierte Aufstellungen zu den einzelnen multilateralen Beträgen finden Sie auf der Homepage www.entwicklung.at/ada/oeffentliche-entwicklungshilfeleistungen.

III. Bilaterale ODA-Komponenten

III.1. Bilaterale ODA-Leistungen gesamt

III.1.1. Die Top-Ten-Empfängerländer bzw. -regionen der bilateralen ODA 2020

Zuschussäquivalent in Mio. Euro und in %

| Position | Land | Mio. € | 2020 | in % | davon Entschuldung |
|-------------------------------|--------------------------------------|---------------|------|--------|--------------------|
| 1 | Bilateral übergreifend ¹ | 59,98 | | 13,32 | - |
| 2 | Türkei ^{2,3} | 25,04 | | 5,56 | - |
| 3 | Bosnien und Herzegowina ² | 18,00 | | 4,00 | - |
| 4 | Syrien ^{2,4} | 15,58 | | 3,46 | - |
| 5 | Serbien ² | 15,05 | | 3,34 | - |
| 6 | Europa, regional ¹ | 14,74 | | 3,27 | - |
| 7 | Ukraine ² | 14,38 | | 3,19 | - |
| 8 | Kuba | 12,95 | | 2,88 | 12,88 |
| 9 | Uganda | 10,91 | | 2,42 | - |
| 10 | Äthiopien | 10,41 | | 2,31 | - |
| Bilaterale ODA gesamt: | | 450,47 | | 100,00 | |

Anmerkung: Bei der Summenbildung können Rundungsdifferenzen auftreten.

- = Null

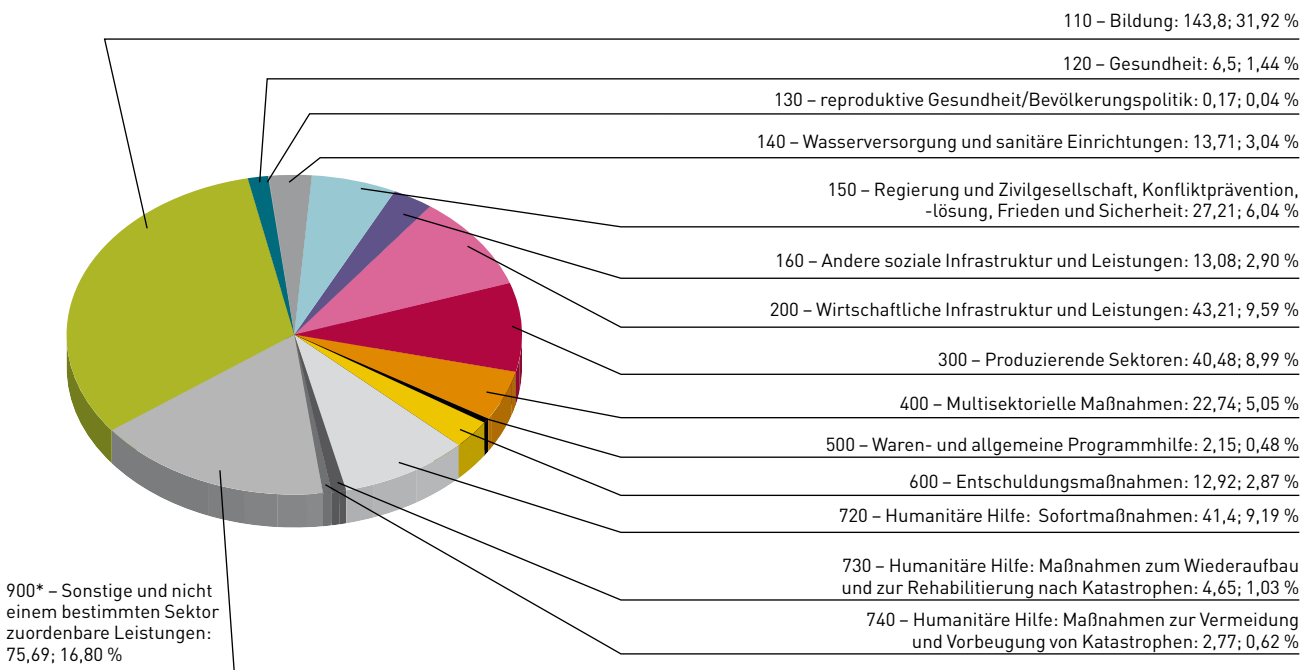
OEZA-Schwerpunktländer sind fett ausgeführt.

1 hoher Anteil an Finanzbeiträgen zu Programmen internationaler Organisationen | 2 hoher Anteil an indirekten Studienplatzkosten

3 hoher Anteil an LehrerInnenentsendungen | 4 hoher Anteil an humanitärer Hilfe

III.1.2. Verteilung der bilateralen ODA nach Sektoren 2020

Zuschussäquivalent in Mio. Euro und in %



Anmerkung: Bei der Summenbildung können Rundungsdifferenzen auftreten.

* Code 900 teilt sich folgendermaßen auf: DAC-Code 910 (Administrativkosten im Geberland): 31,22 Mio. Euro, DAC-Code 930 (AsylwerberInnen im Geberland): 27,08 Mio. Euro, DAC-Code 998 (Unallocated / Unspecified): 17,39 Mio. Euro.

III.1.2.1. Verteilung der bilateralen ODA im Bereich humanitäre Hilfe 2020

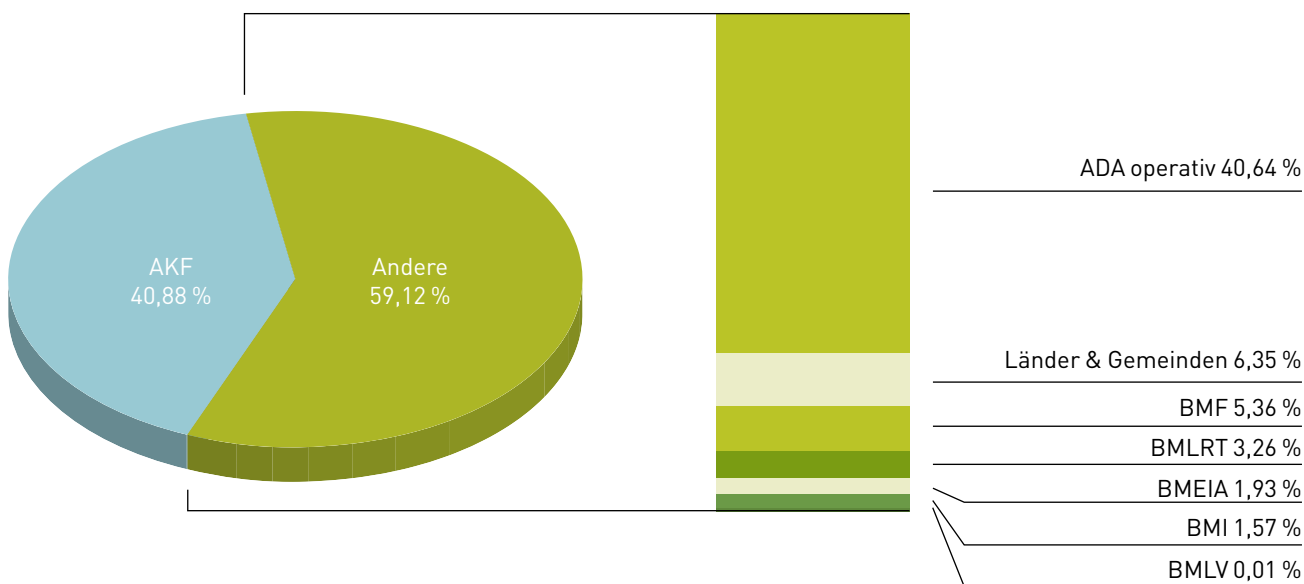
Zuschussäquivalent in Mio. Euro und in %

| | Humanitäre Hilfe gesamt | | davon durch AKF finanziert* | |
|--|-------------------------|---------------|-----------------------------|---------------|
| | Mio. € | in % | Mio. € | in % |
| 720 Sofortmaßnahmen | 41,40 | 84,80 | 19,96 | 100,00 |
| 730 Maßnahmen zum Wiederaufbau und zur Rehabilitierung nach Katastrophen | 4,65 | 9,52 | - | - |
| 740 Maßnahmen zur Vermeidung und Vorbeugung von Katastrophen | 2,77 | 5,68 | - | - |
| Humanitäre Hilfe gesamt: | 48,83 | 100,00 | 19,96 | 100,00 |

Anmerkung: Bei der Summenbildung können Rundungsdifferenzen auftreten.
 -= Null

Finanzierung der humanitären Hilfe 2020

Zuschussäquivalent in %



* Im Jahr 2020 wurden Mittel in der Höhe von rund 21,7 Mio. Euro des BMEIA aus dem Auslandskatastrophenfonds ausbezahlt, für bilaterale humanitäre Hilfsmaßnahmen (HUHI) waren es 19,96 Mio. Euro.

III.1.2.2. Entwicklung von Entschuldungsmaßnahmen in der bilateralen ODA 2018–2020

| | | | Zuschussäquivalent in Mio. Euro und in % | | |
|---------------------------------|--------------|--|--|-------------|--------------|
| Art | Geber/Budget | Beschreibung | 2018 | 2019 | 2020 |
| Zinssatzreduktionen | BMF | Zinssatzreduktionen im Rahmen von Pariser-Klub-Umschuldungen (DSR Option*) | 0,05 | 0,05 | 0,04 |
| Schuldenreduktionen | BMF | Pariser-Klub-Umschuldungen mit Schuldenstreichung (DR Option**) | 10,92 | 0,03 | 12,88 |
| Gesamt: | | | 10,97 | 0,07 | 12,92 |
| in % der Gesamt-ODA Österreichs | | | 1,11 % | 0,01 % | 1,16 % |
| Gesamt-ODA (Zuschussäquivalent) | | | 990,10 | 1.098,66 | 1.117,37 |

Anmerkung: Bei der Summenbildung können Rundungsdifferenzen auftreten.

* DSR Option: Schuldendiensterleichterung durch Verlängerung der Kreditlaufzeiten und Herabstützung der Zinsen

** DR Option: Schuldenerleichterung durch Teil- oder Gesamtstreichung des Schuldenstands

III.1.2.3. Entschuldungsmaßnahmen in der bilateralen ODA 2020

| | | | | | | Zuschussäquivalent in Mio. Euro und in % | |
|-------------------------|--------|--------------------------------|-------------------------------|------------------------------------|--|--|--|
| Land | Status | Zinssatz- reduktionen (DSR) | Schulden- reduktionen (DR) | Entschuldungs- maßnahmen gesamt | | in % | |
| Ägypten | LMIC | 0,01 | - | 0,01 | | 0,04 | |
| Bosnien und Herzegowina | UMIC | 0,04 | - | 0,04 | | 0,27 | |
| Kuba | UMIC | - | 12,88 | 12,88 | | 99,68 | |
| Gesamt: | | 0,04 | 12,88 | 12,92 | | 100,00 | |
| in % der Gesamt-ODA | | 0,004 % | 1,15 % | 1,16 % | | | |

Anmerkung: Bei der Summenbildung können Rundungsdifferenzen auftreten.

- = Null

III.1.3. ODA-Leistungen an die Schwerpunktländer und deren Finanzquellen 2018–2020

Albanien

Zuschussäquivalent in Euro

| Geber | 2018 | 2019 | 2020 |
|---------------------------------------|------------------|------------------|------------------|
| ODA aus Kernbudget: | | | |
| OEZA/ADA | 1.758.462 | 2.424.511 | 1.811.328 |
| OEZA/BMEIA | 5.000 | - | - |
| ODA aus anderen Finanzquellen: | | | |
| BMBWF | 6.164.492 | 6.678.400 | 7.143.536 |
| BKA | 33.340 | 4.500 | - |
| BMI | 33.333 | 42.822 | 132.033 |
| BMKOES (bis 2019 BMOEDS) | - | - | 3.300 |
| Länder & Gemeinden | 128.622 | 176.429 | 92.951 |
| ODA gesamt: | 8.123.249 | 9.326.662 | 9.183.148 |

Anmerkung: Bei der Summenbildung können Rundungsdifferenzen auftreten.

-- = Null

Armenien

Zuschussäquivalent in Euro

| Geber | 2018 | 2019 | 2020 |
|---------------------------------------|------------------|------------------|------------------|
| ODA aus Kernbudget: | | | |
| OEZA/ADA | 1.919.055 | 2.863.021 | 2.055.122 |
| ODA aus anderen Finanzquellen: | | | |
| BMBWF | 405.439 | 384.330 | 376.142 |
| BKA | 6.800 | 7.150 | - |
| BMF ¹ | 163.998 | - | - |
| BMI | - | - | 20.198 |
| BMKOES (bis 2019 BMOEDS) | - | - | 1.100 |
| Länder & Gemeinden | 20.000 | 33.500 | 50.000 |
| ODA gesamt: | 2.515.291 | 3.288.001 | 2.502.561 |

Anmerkung: Bei der Summenbildung können Rundungsdifferenzen auftreten.

-- = Null

1 inklusive OeEB

Äthiopien

Zuschussäquivalent in Euro

| Geber | 2018 | 2019 | 2020 |
|---------------------------------------|-------------------|-------------------|-------------------|
| ODA aus Kernbudget: | | | |
| OEZA/ADA | 7.887.474 | 7.436.724 | 7.560.859 |
| OEZA/BMEIA | 5.850 | - | - |
| ODA aus anderen Finanzquellen: | | | |
| BMBWF | 374.850 | 365.050 | 402.623 |
| BMF ¹ | 65.497 | - | - |
| BMK (bis 2019 BMVIT) | - | - | 93.941 |
| BMLRT (bis 2019 BMNT ²) | 1.369.130 | 1.573.500 | - |
| Auslandskatastrophenfonds | 1.098.388 | 817.254 | 1.887.836 |
| Länder & Gemeinden | 110.502 | 127.700 | 461.728 |
| ODA gesamt: | 10.911.691 | 10.320.228 | 10.406.986 |

Anmerkung: Bei der Summenbildung können Rundungsdifferenzen auftreten.

- = Null

1 inklusive OeEB

2 Die Klimaagenden des BMNT wurden 2020 in das BMK übergeführt.

Bhutan

Zuschussäquivalent in Euro

| Geber | 2018 | 2019 | 2020 |
|---------------------------------------|------------------|------------------|----------------|
| ODA aus Kernbudget: | | | |
| OEZA/ADA | 1.602.088 | 2.693.642 | 920.425 |
| ODA aus anderen Finanzquellen: | | | |
| BMASGK | 2.684 | - | - |
| BMBWF | 6.990 | 24.243 | 20.490 |
| BMF ¹ | 180.000 | - | - |
| BMKOEES (bis 2019 BMOEDS) | 16.575 | 1.000 | 20.000 |
| BMLRT (bis 2019 BMNT ²) | 245.809 | - | - |
| Länder & Gemeinden | 7.000 | 7.000 | 7.000 |
| ODA gesamt: | 2.061.146 | 2.725.885 | 967.916 |

Anmerkung: Bei der Summenbildung können Rundungsdifferenzen auftreten.

- = Null

1 inklusive OeEB

2 Die Klimaagenden des BMNT wurden 2020 in das BMK übergeführt.

ÖFFENTLICHE ENTWICKLUNGSHILFELEISTUNGEN

Burkina Faso

Zuschussäquivalent in Euro

| Geber | 2018 | 2019 | 2020 |
|---------------------------------------|------------------|------------------|------------------|
| ODA aus Kernbudget: | | | |
| OEZA/ADA | 4.526.036 | 5.147.050 | 5.748.442 |
| ODA aus anderen Finanzquellen: | | | |
| BMBWF | 97.848 | 109.131 | 99.662 |
| BMF ¹ | 370.000 | - | - |
| BMLRT (bis 2019 BMNT ²) | - | 97.167 | - |
| Auslandskatastrophenfonds | - | 1.400.000 | 500.000 |
| Länder & Gemeinden | 100.978 | 235.672 | 215.023 |
| ODA gesamt: | 5.094.863 | 6.989.020 | 6.563.127 |

Anmerkung: Bei der Summenbildung können Rundungsdifferenzen auftreten.
- = Null

1 inklusive OeEB

2 Die Klimaagenden des BMNT wurden 2020 in das BMK übergeführt.

Georgien

Zuschussäquivalent in Euro

| Geber | 2018 | 2019 | 2020 |
|---------------------------------------|------------------|------------------|------------------|
| ODA aus Kernbudget: | | | |
| OEZA/ADA | 2.617.920 | 3.156.555 | 3.763.662 |
| OEZA/BMEIA | 3.300 | 5.000 | - |
| ODA aus anderen Finanzquellen: | | | |
| BKA | 20.000 | 16.905 | - |
| BMBWF | 822.370 | 926.763 | 846.890 |
| BMF ¹ | 2.682.506 | 461.051 | 1.270.271 |
| BMI | 56.185 | 105.510 | 79.098 |
| BMK (bis 2019 BMVIT) | - | - | 6.656 |
| BMKOES (bis 2019 BMOEDS) | - | - | 26.600 |
| Länder & Gemeinden | - | 8.000 | - |
| ODA gesamt: | 6.202.280 | 4.679.784 | 5.993.176 |

Anmerkung: Bei der Summenbildung können Rundungsdifferenzen auftreten.
- = Null

1 inklusive OeEB

Kosovo

Zuschussäquivalent in Euro

| Geber | 2018 | 2019 | 2020 |
|---------------------------------------|------------------|-------------------|------------------|
| ODA aus Kernbudget: | | | |
| OEZA/ADA | 2.699.867 | 3.306.845 | 3.330.311 |
| ODA aus anderen Finanzquellen: | | | |
| BKA | 1.300 | 4.000 | - |
| BMBWF | 3.440.161 | 3.763.550 | 4.101.610 |
| BMF ¹ | - | 3.466.805 | 1.183.224 |
| BMI | 159.847 | 140.630 | 258.483 |
| BMKOES (bis 2019 BMOEDS) | - | - | 4.800 |
| BMLV | 104.790 | 12.491 | - |
| BMLRT (bis 2019 BMNT ²) | 154.962 | - | - |
| Länder & Gemeinden | 522.325 | 274.263 | 341.055 |
| ODA gesamt: | 7.083.253 | 10.968.584 | 9.219.482 |

Anmerkung: Bei der Summenbildung können Rundungsdifferenzen auftreten.
- = Null

1 inklusive OeEB

2 Die Klimaagenden des BMNT wurden 2020 in das BMK übergeführt.

Moldau

Zuschussäquivalent in Euro

| Geber | 2018 | 2019 | 2020 |
|---------------------------------------|------------------|------------------|------------------|
| ODA aus Kernbudget: | | | |
| OEZA/ADA | 2.118.438 | 3.106.873 | 3.294.431 |
| OEZA/BMEIA | 291.733 | - | - |
| ODA aus anderen Finanzquellen: | | | |
| BMBWF | 334.040 | 350.827 | 363.737 |
| BMI | - | 400 | 17.887 |
| BMLV | - | 171.591 | 64.179 |
| BMSGPK (bis 2019 BMASGK) | 77.794 | 123.139 | 155.100 |
| Länder & Gemeinden | 91.033 | 155.456 | 88.827 |
| ODA gesamt: | 2.913.038 | 3.908.286 | 3.984.160 |

Anmerkung: Bei der Summenbildung können Rundungsdifferenzen auftreten.
- = Null

ÖFFENTLICHE ENTWICKLUNGSHILFELEISTUNGEN

Mosambik

Zuschussäquivalent in Euro

| Geber | 2018 | 2019 | 2020 |
|---------------------------------------|------------------|------------------|------------------|
| ODA aus Kernbudget: | | | |
| OEZA/ADA | 5.538.565 | 4.827.819 | 5.265.329 |
| ODA aus anderen Finanzquellen: | | | |
| BMBWF | 33.166 | 22.005 | 29.340 |
| BMF ¹ | 452.041 | - | 4.047.981 |
| BMI | - | 93.033 | 6.775 |
| Auslandskatastrophenfonds | - | 1.625.000 | 8.820 |
| Länder & Gemeinden | 76.822 | 332.620 | 139.102 |
| ODA gesamt: | 6.100.594 | 6.900.478 | 9.497.348 |

Anmerkung: Bei der Summenbildung können Rundungsdifferenzen auftreten.
- = Null

1 inklusive OeEB

Palästina

Zuschussäquivalent in Euro

| Geber | 2018 | 2019 | 2020 |
|---------------------------------------|------------------|------------------|------------------|
| ODA aus Kernbudget: | | | |
| OEZA/ADA | 4.527.737 | 4.829.645 | 4.698.698 |
| ODA aus anderen Finanzquellen: | | | |
| BKA | - | 7.410 | - |
| BMBWF | 175.278 | 130.269 | 152.702 |
| Länder & Gemeinden | - | 10.000 | 20.000 |
| ODA gesamt: | 4.703.014 | 4.977.324 | 4.871.400 |

Anmerkung: Bei der Summenbildung können Rundungsdifferenzen auftreten.
- = Null

Uganda

Zuschussäquivalent in Euro

| Geber | 2018 | 2019 | 2020 |
|---------------------------------------|------------------|-------------------|-------------------|
| ODA aus Kernbudget: | | | |
| OEZA/ADA | 5.770.400 | 10.326.250 | 9.149.598 |
| ODA aus anderen Finanzquellen: | | | |
| BKA | - | 7.410 | - |
| BMBWF | 226.182 | 196.415 | 233.820 |
| BMF ¹ | 387.097 | 274.581 | -811 |
| BMK (bis 2019 BMVIT) | - | - | 96.235 |
| BMLRT (bis 2019 BMNT ²) | 17.279 | 61.580 | -8.451 |
| Auslandskatastrophenfonds | - | 1.950.000 | 925.404 |
| Länder & Gemeinden | 502.647 | 462.087 | 517.267 |
| ODA gesamt: | 6.903.605 | 13.278.323 | 10.913.063 |

Anmerkung: Bei der Summenbildung können Rundungsdifferenzen auftreten.
 - = Null

¹ inklusive OeEB

² Die Klimaagenden des BMNT wurden 2020 in das BMK übergeführt.

III.2. Bilaterale OEZA-Mittel der ADA

III.2.1. Entwicklung der bilateralen OEZA-Mittel der ADA 2018–2020

| | Zuschussäquivalent ¹ in Mio. Euro | | |
|---------------------------------|--|---------------|---------------|
| | 2018 | 2019 | 2020 |
| OEZA/ADA gesamt*: | 86,39 | 101,74 | 107,20 |
| davon Budget | 79,86 | 94,57 | 102,03 |
| davon ERP-Mittel | 6,53 | 7,17 | 5,17 |
| in % der Gesamt-ODA Österreichs | 8,72 % | 9,26 % | 9,59 % |

¹ Da die Austrian Development Agency nur Zuschüsse vergibt, entspricht das Zuschussäquivalent den Netto-Auszahlungen.

Anmerkung: Bei der Summenbildung können Rundungsdifferenzen auftreten.

* Versteht sich exklusive Administrativkosten

III.2.2. Verteilung der bilateralen OEZA-Mittel der ADA 2018–2020 nach Einkommensstatus der Partnerländer

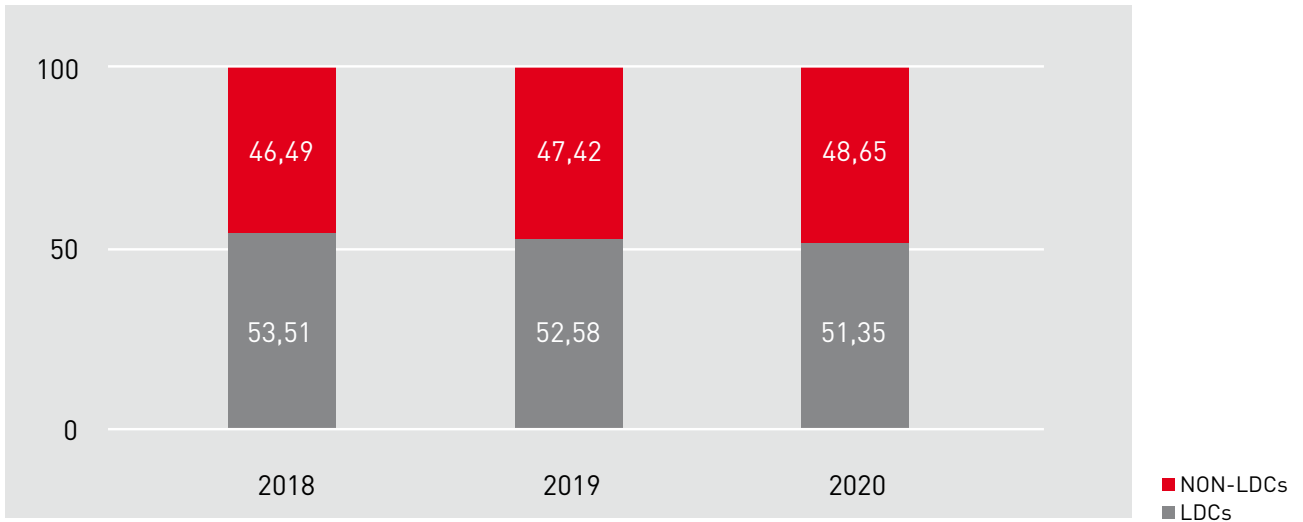
| | Zuschussäquivalent in Mio. Euro und in % | | | | | |
|---------------------------------------|--|--------|---------------|--------|---------------|--------|
| | 2018 | | 2019 | | 2020 | |
| | Mio. € | in % | Mio. € | in % | Mio. € | in % |
| zuordenbare Leistungen | | | | | | |
| LDCs | 31,37 | 53,51 | 35,26 | 52,58 | 32,88 | 51,35 |
| NON-LDCs | 27,25 | 46,49 | 31,80 | 47,42 | 31,15 | 48,65 |
| | 58,62 | 100,00 | 67,06 | 100,00 | 64,02 | 100,00 |
| LICs – Low Income Countries | 31,57 | 53,86 | 35,50 | 52,93 | 33,01 | 51,56 |
| LMICs – Lower Middle Income Countries | 18,27 | 31,17 | 23,28 | 34,72 | 23,39 | 36,54 |
| UMICs – Upper Middle Income Countries | 8,77 | 14,97 | 8,28 | 12,35 | 7,62 | 11,90 |
| | 58,62 | 100,00 | 67,06 | 100,00 | 64,02 | 100,00 |
| nicht zuordenbare Leistungen* | | | | | | |
| n.a. – nicht zuordenbar | 27,77 | | 34,68 | | 43,17 | |
| OEZA/ADA gesamt: | 86,39 | | 101,74 | | 107,20 | |

Anmerkung: Bei der Summenbildung können Rundungsdifferenzen auftreten.

* Inkludiert Maßnahmen in Österreich, global übergreifend sowie andere Regionen übergreifend

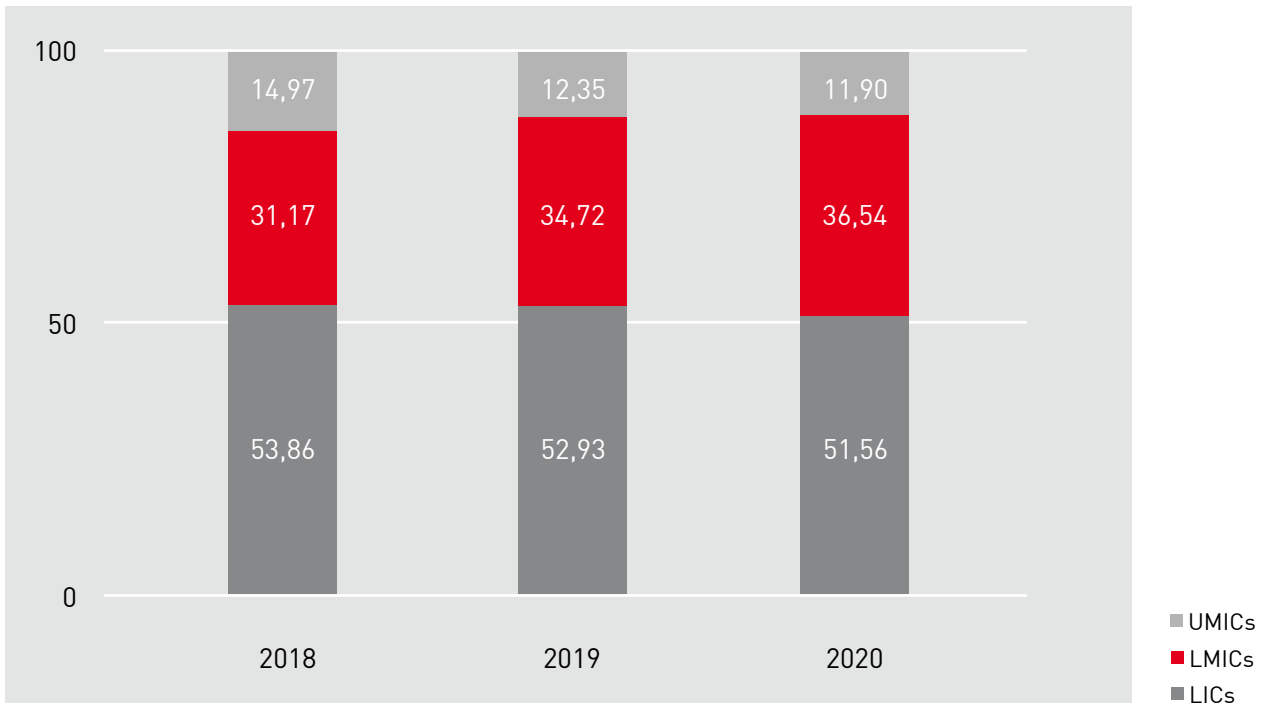
Verteilung der bilateralen OEZA-Mittel der ADA 2018-2020 nach Armutsstatus

in %



Verteilung der bilateralen OEZA-Mittel der ADA 2018-2020 nach ökonomischem Status

in %



III.2.3. Geografische Verteilung der bilateralen OEZA-Mittel der ADA 2018–2020 auf Schwerpunktländer und andere Partnerländer in Schwerpunktregionen

| | | Zuschussäquivalent in Mio. Euro und in % | |
|--|------------------------------------|--|--------|
| Geografische Verteilung ¹ | | 2018 | |
| | | Mio. € | in % |
| Schwerpunktregion Donaunraum/Westbalkan gesamt: | | 10,37 | 12,01 |
| Schwerpunktländer | Kosovo | 2,70 | 3,13 |
| | Albanien | 1,76 | 2,04 |
| Partnerländer in der Region | | 1,63 | 1,89 |
| Donauraum/Westbalkan, regional übergreifend ² | | 4,28 | 4,96 |
| Schwerpunktregion Schwarzmeerraum/Südkaucasus gesamt: | | 8,16 | 9,45 |
| Schwerpunktländer | Moldau | 2,12 | 2,45 |
| | Georgien | 2,62 | 3,03 |
| | Armenien | 1,92 | 2,22 |
| Partnerländer in der Region | | 0,34 | 0,40 |
| Schwarzmeerraum/Südkaucasus, regional übergreifend | | 1,16 | 1,35 |
| Schwerpunktregion Westafrika/Sahel gesamt: | | 7,25 | 8,39 |
| Schwerpunktland | Burkina Faso | 4,53 | 5,24 |
| Partnerländer in der Region | | 0,98 | 1,13 |
| Westafrika/Sahel, regional übergreifend | | 1,75 | 2,02 |
| Schwerpunktregion Ostafrika und Horn von Afrika gesamt: | | 16,93 | 19,60 |
| Schwerpunktländer | Äthiopien | 7,89 | 9,13 |
| | Uganda | 5,77 | 6,68 |
| Partnerländer in der Region | | 1,86 | 2,15 |
| Ostafrika und Horn von Afrika, regional übergreifend | | 1,42 | 1,64 |
| Schwerpunktregion Südliches Afrika gesamt: | | 7,10 | 8,21 |
| Schwerpunktland | Mosambik | 5,54 | 6,41 |
| Partnerländer in der Region | | 0,53 | 0,61 |
| Südliches Afrika, regional übergreifend | | 1,03 | 1,19 |
| Schwerpunktregion Himalaya-Hindukusch gesamt: | | 2,31 | 2,67 |
| Schwerpunktland | Bhutan | 1,60 | 1,85 |
| Partnerländer in der Region | | 0,55 | 0,64 |
| Himalaya-Hindukusch, regional übergreifend | | 0,15 | 0,17 |
| Schwerpunktregion Karibik gesamt: | | 0,31 | 0,35 |
| Region der CARICOM-Staaten | | 0,31 | 0,35 |
| Weitere Schwerpunkte: | | 5,97 | 6,91 |
| | Palästina | 4,53 | 5,24 |
| | Schwerpunktregionen – übergreifend | 1,45 | 1,67 |
| OEZA/ADA in Schwerpunktländern/-regionen gesamt: | | 58,40 | 67,60 |
| OEZA/ADA außerhalb der Schwerpunktsetzung: | | 27,99 | 32,40 |
| OEZA/ADA gesamt: | | 86,39 | 100,00 |

Anmerkung: Bei der Summenbildung können Rundungsdifferenzen auftreten.

1 Schwerpunktsetzung in Anlehnung an das Dreijahresprogramm der österreichischen Entwicklungspolitik 2016-2018

2 Die Republik Moldau ist sowohl in der Schwerpunktregion Schwarzmeerraum/Südkaucasus als auch in der Schwerpunktregion Donauraum/Westbalkan an Regionalprogrammen beteiligt.

| | | Zuschussäquivalent in Mio. Euro und in % | | | |
|--|--------------|--|--------|---------------|--------|
| Geografische Verteilung ³ | | 2019 | | 2020 | |
| | | Mio. € | in % | Mio. € | in % |
| Schwerpunktregion Subsahara-Afrika | | 42,66 | 41,93 | 43,82 | 40,88 |
| davon Westafrika/Sahel gesamt: | | 6,21 | 6,10 | 6,39 | 5,96 |
| Schwerpunktland | Burkina Faso | 5,15 | 5,06 | 5,75 | 5,36 |
| Partnerländer in der Region | | 1,06 | 1,04 | 0,64 | 0,60 |
| davon Ostafrika und Horn von Afrika gesamt: | | 19,83 | 19,49 | 18,17 | 16,95 |
| Schwerpunktländer | Äthiopien | 7,44 | 7,31 | 7,56 | 7,05 |
| | Uganda | 10,33 | 10,15 | 9,15 | 8,54 |
| Partnerländer in der Region | | 2,07 | 2,03 | 1,46 | 1,36 |
| davon Südliches Afrika gesamt: | | 5,30 | 5,21 | 5,67 | 5,29 |
| Schwerpunktland | Mosambik | 4,83 | 4,75 | 5,27 | 4,91 |
| Partnerländer in der Region | | 0,47 | 0,46 | 0,41 | 0,38 |
| davon sonstige Partnerländer in der Schwerpunktregion: | | 0,05 | 0,05 | 0,10 | 0,09 |
| davon regional übergreifend in der Schwerpunktregion⁴: | | 11,28 | 11,09 | 13,49 | 12,58 |
| Schwerpunktregion Südosteuropa/Südkaucasus⁵ | | 20,71 | 20,35 | 21,74 | 20,28 |
| davon Südosteuropa: | | 7,99 | 7,85 | 6,33 | 5,91 |
| Schwerpunktländer | Albanien | 2,42 | 2,38 | 1,81 | 1,69 |
| | Kosovo | 3,31 | 3,25 | 3,33 | 3,11 |
| Partnerländer in der Region | | 2,25 | 2,22 | 1,19 | 1,11 |
| davon Südkaucasus⁵: | | 9,13 | 8,97 | 9,11 | 8,50 |
| Schwerpunktländer | Armenien | 2,86 | 2,81 | 2,06 | 1,92 |
| | Georgien | 3,16 | 3,10 | 3,76 | 3,51 |
| | Moldau | 3,11 | 3,05 | 3,29 | 3,07 |
| davon regional übergreifend in der Schwerpunktregion⁴: | | 3,59 | 3,53 | 6,30 | 5,87 |
| Sonstige Schwerpunktländer: | | 7,52 | 7,39 | 5,62 | 5,24 |
| Schwerpunktländer | Bhutan | 2,69 | 2,65 | 0,92 | 0,86 |
| | Palästina | 4,83 | 4,75 | 4,70 | 4,38 |
| Schwerpunktregionen übergreifend: | | 0,75 | 0,73 | 0,85 | 0,79 |
| OEZA/ADA in Schwerpunktländern/-regionen gesamt: | | 71,63 | 70,41 | 72,04 | 67,20 |
| OEZA/ADA außerhalb der Schwerpunktsetzung: | | 30,10 | 29,59 | 35,16 | 32,80 |
| OEZA/ADA gesamt: | | 101,74 | 100,00 | 107,20 | 100,00 |

Anmerkung: Bei der Summenbildung können Rundungsdifferenzen auftreten.

³ Schwerpunktsetzung in Anlehnung an das Dreijahresprogramm der österreichischen Entwicklungspolitik 2019–2021

⁴ Regionenübergreifende Projekte können vereinzelt Länder außerhalb der spezifischen Schwerpunktregion enthalten.

⁵ nur Armenien, Georgien und Moldau (entsprechend aktueller Schwerpunktsetzung)

III.2.4. Verteilung der bilateralen OEZA-Mittel der ADA nach Sektoren 2018–2020

Zuschussäquivalent in Mio. Euro und in %

| DAC-Code | Bezeichnung | 2018 | | 2019 | | 2020 | |
|-------------------------|--|--------------|---------------|---------------|---------------|---------------|---------------|
| | | Mio. € | in % | Mio. € | in % | Mio. € | in % |
| 110 | Bildung | 8,10 | 9,38 | 6,46 | 6,34 | 8,24 | 7,69 |
| 120 | Gesundheit | 2,09 | 2,42 | 2,54 | 2,50 | 2,52 | 2,35 |
| 130 | Bevölkerungspolitik/-programme und reproduktive Gesundheit | 0,06 | 0,08 | 0,11 | 0,11 | 0,12 | 0,11 |
| 140 | Wasserversorgung & sanitäre Einrichtungen | 8,24 | 9,53 | 7,01 | 6,89 | 8,37 | 7,81 |
| 150 | Regierung & Zivilgesellschaft, Konfliktprävention, -lösung, Frieden und Sicherheit | 16,01 | 18,54 | 23,91 | 23,51 | 19,56 | 18,25 |
| 160 | Andere soziale Infrastruktur & Leistungen | 9,66 | 11,19 | 8,52 | 8,38 | 11,17 | 10,42 |
| 100 | Soziale Infrastruktur und Leistungen | 44,16 | 51,12 | 48,56 | 47,73 | 49,98 | 46,63 |
| 220 | Kommunikation | 0,45 | 0,52 | 0,17 | 0,16 | 0,23 | 0,21 |
| 230 | Energieerzeugung und -verteilung | 5,48 | 6,35 | 5,08 | 4,99 | 4,78 | 4,46 |
| 240 | Banken und Finanzwesen | 0,02 | 0,02 | 1,30 | 1,28 | 0,12 | 0,11 |
| 250 | Geschäftswesen und andere Leistungen | 0,44 | 0,51 | 1,99 | 1,95 | 1,46 | 1,36 |
| 200 | Wirtschaftliche Infrastruktur und Leistungen | 6,39 | 7,40 | 8,53 | 8,39 | 6,58 | 6,14 |
| 310 | Landwirtschaft, Forstwirtschaft, Fischerei | 9,27 | 10,73 | 12,85 | 12,63 | 9,80 | 9,14 |
| 320 | Industrie & Gewerbe, Bergbau & Bauwesen | 1,34 | 1,56 | 1,36 | 1,33 | 1,54 | 1,44 |
| 330 | Handel und Tourismus | 0,96 | 1,11 | 0,85 | 0,83 | 0,66 | 0,62 |
| 300 | Produzierende Sektoren | 11,57 | 13,40 | 15,05 | 14,79 | 12,00 | 11,20 |
| 410 | Umweltschutz allgemein | 2,12 | 2,46 | 2,51 | 2,46 | 3,04 | 2,83 |
| 430 | Andere multisektorielle Maßnahmen | 9,38 | 10,86 | 9,67 | 9,50 | 6,50 | 6,06 |
| 400 | Multisektorielle Maßnahmen | 11,51 | 13,32 | 12,17 | 11,96 | 9,54 | 8,90 |
| 500 | Waren- und allgemeine Programmhilfe | 0,56 | 0,65 | - | - | 2,15 | 2,01 |
| 720 | Humanitäre Hilfe: Sofortmaßnahmen | 4,79 | 5,54 | 9,40 | 9,24 | 15,19 | 14,17 |
| 730 | Humanitäre Hilfe: Maßnahmen zum Wiederaufbau und zur Rehabilitierung nach Katastrophen | 0,03 | 0,03 | 0,63 | 0,61 | 4,50 | 4,20 |
| 740 | Humanitäre Hilfe: Maßnahmen zur Vermeidung und Vorbeugung von Katastrophen | 0,22 | 0,25 | 0,16 | 0,15 | 0,16 | 0,14 |
| 700 | Humanitäre Hilfe | 5,04 | 5,83 | 10,19 | 10,01 | 19,84 | 18,51 |
| 998 | Nicht einem bestimmten Sektor zuordenbar | 7,15 | 8,28 | 7,24 | 7,11 | 7,10 | 6,62 |
| 900 | Sonstige und nicht einem bestimmten Sektor zuordenbare Leistungen | 7,15 | 8,28 | 7,24 | 7,11 | 7,10 | 6,62 |
| OEZA/ADA gesamt: | | 86,39 | 100,00 | 101,74 | 100,00 | 107,20 | 100,00 |

Anmerkung: Bei der Summenbildung können Rundungsdifferenzen auftreten.
- = Null

III.2.5. Durchführungsstruktur der bilateralen OEZA-Mittel der ADA 2018–2020

| | Zuschussäquivalent in Mio. Euro und in % | | | | | |
|---|--|--------|---------------|--------|---------------|--------|
| | 2018 | | 2019 | | 2020 | |
| | Mio. € | in % | Mio. € | in % | Mio. € | in % |
| Österreichische Institutionen gesamt: | 33,08 | 38,30 | 33,36 | 32,79 | 34,69 | 32,36 |
| Österreichische CSOs gesamt: | 21,29 | 24,64 | 23,98 | 23,57 | 24,47 | 22,83 |
| Österreichische CSOs, die vorwiegend Auslandsprojekte abwickeln | 16,50 | 19,11 | 18,30 | 17,98 | 19,29 | 17,99 |
| Österreichische CSOs, die vorwiegend Projekte in Österreich abwickeln | 4,70 | 5,44 | 5,57 | 5,48 | 5,09 | 4,75 |
| Österreichische CSOs, die vorwiegend Studienförderungsprogramme abwickeln | 0,08 | 0,10 | 0,12 | 0,11 | 0,10 | 0,09 |
| Firmen & Sonstige in Österreich gesamt: | 11,79 | 13,65 | 9,38 | 9,21 | 10,22 | 9,53 |
| Firmen in Österreich | 5,01 | 5,80 | 4,50 | 4,42 | 4,43 | 4,13 |
| Einzelpersonen (KonsulentInnen) | 0,17 | 0,19 | 0,16 | 0,16 | 0,01 | 0,01 |
| Öffentliche Stellen, Universitäten & Sonstige in Österreich | 6,61 | 7,65 | 4,72 | 4,64 | 5,78 | 5,39 |
| Institutionen des Empfängerlandes gesamt: | 12,18 | 14,10 | 18,91 | 18,59 | 16,32 | 15,22 |
| Öffentliche Stellen/Ministerien des Empfängerlandes | 6,59 | 7,63 | 11,41 | 11,21 | 9,27 | 8,65 |
| CSOs und sonstige Institutionen des Empfängerlandes | 5,59 | 6,47 | 7,51 | 7,38 | 7,04 | 6,57 |
| Internationale und andere Träger gesamt: | 41,12 | 47,61 | 49,46 | 48,62 | 56,19 | 52,42 |
| Internationale Organisationen & PPPs* | 32,57 | 37,70 | 36,45 | 35,83 | 40,98 | 38,23 |
| Internationale CSOs | 6,20 | 7,18 | 6,74 | 6,63 | 7,89 | 7,36 |
| Sonstige** | 2,36 | 2,73 | 6,26 | 6,15 | 7,32 | 6,83 |
| OEZA/ADA gesamt: | 86,39 | 100,00 | 101,74 | 100,00 | 107,20 | 100,00 |

Anmerkung: Bei der Summenbildung können Rundungsdifferenzen auftreten.

*Public Private Partnerships (PPPs) bezeichnen im OECD/DAC-Sinn Organisationen auf internationaler Ebene, in deren Entscheidungsgremien sowohl RepräsentantInnen von Staaten als auch der Zivilgesellschaft vertreten sind.

**Partnerorganisationen aus Drittstaaten und andere Projektträger

III.2.6. Entwicklungspolitische Querschnittsthemen (Policy Objective Markers) in den Leistungen der bilateralen OEZA-Mittel der ADA 2018–2020

Die sogenannten „Policy Objective Markers“ (Marker für entwicklungspolitische Querschnittsthemen) wurden im OECD/DAC als Instrumentarium eingeführt, das dazu dient, die Umsetzung allgemeiner internationaler Entwicklungsziele (z.B. Geschlechtergleichstellung oder Umweltschutz) in den EZA-Programmen und -Projekten der OECD/DAC-Geber zu verfolgen. Die Marker messen, in welchem Teil ihres Portfolios EZA-Geber diese entwicklungspolitischen Ziele bereits konkret berücksichtigt haben. Sie dokumentieren auch, in welchen Programmen und Projekten diese als spezifisches, das heißt primäres Ziel (Marker 2) beziehungsweise als integriertes, das heißt signifikantes sekundäres Ziel (Marker 1) verankert sind.

Da EZA-Programme und -Projekte mehr als ein konkretes Ziel verfolgen können, ist es möglich, dass sie mehr als einen Marker haben. Auf Basis dieses Konzepts treffen Markerdaten keine quantitative Aussage darüber, wie viel der Mittel für bestimmte Ziele eingesetzt, sondern in welchem Ausmaß diese Ziele in den neu geschlossenen Verträgen eines Berichtsjahres verankert wurden. Die zu betrachtenden Größen sind daher nicht die Auszahlungen, sondern das verbindlich neu zugesagte Vertragsvolumen (Commitments), allenfalls in Kombination mit der Anzahl der Verträge. Die Bezeichnungen Marker 2 und 1 sind keine Abstufungen im wertenden Sinn, sondern Ausdruck verschiedener methodischer Herangehensweisen.

Im OECD/DAC wurden im Berichtsjahr folgende entwicklungspolitische Themen mittels Marker erfasst: Gender Equality, Reproductive Maternal Newborn and Child Health, Aid to Environment, Participatory Development and Good Governance, Trade Development, UN Framework Convention on Climate Change (Mitigation and Adaptation), UN Convention on Biological Diversity, UN Convention to Combat Desertification, Disaster Risk Reduction sowie Inclusion and Empowerment of Persons with Disabilities.

In unten stehenden Tabellen wird das operative OEZA-Budget der ADA analysiert, da in diesem Kernbereich der österreichischen ODA eine systematische Qualitätssicherung der Markerdaten stattfindet.

Zusagen in Mio. Euro und in %

| Empowerment und Gleichstellung (GEN) | 2018 | | 2019 | | 2020 | |
|--------------------------------------|--------------|---------------|---------------|---------------|---------------|---------------|
| | Zusagen | in % | Zusagen | in % | Zusagen | in % |
| Marker Gender Equality | | | | | | |
| Spezifisch (Code = 2) | 9,83 | 11,45 | 35,01 | 32,73 | 15,02 | 13,71 |
| Integriert (Code = 1) | 58,24 | 67,85 | 51,20 | 47,87 | 66,18 | 60,40 |
| Gesamt (1+2): | 68,07 | 79,30 | 86,21 | 80,60 | 81,20 | 74,10 |
| Gesamt OEZA/ADA: | 85,84 | 100,00 | 106,96 | 100,00 | 109,57 | 100,00 |

Zusagen in Mio. Euro und in %

| Gute Regierungsführung und Menschenrechte (PDGG) | 2018 | | 2019 | | 2020 | |
|---|--------------|---------------|---------------|---------------|---------------|---------------|
| | Zusagen | in % | Zusagen | in % | Zusagen | in % |
| Marker Participatory Development and Good Governance | | | | | | |
| Spezifisch (Code = 2) | 18,78 | 21,88 | 32,07 | 29,99 | 23,59 | 21,53 |
| Integriert (Code = 1) | 20,45 | 23,82 | 18,36 | 17,17 | 7,36 | 6,72 |
| Gesamt (1+2): | 39,23 | 45,70 | 50,44 | 47,16 | 30,95 | 28,25 |
| Gesamt OEZA/ADA: | 85,84 | 100,00 | 106,96 | 100,00 | 109,57 | 100,00 |

Zusagen in Mio. Euro und in %

| Umwelt und natürliche Ressourcen (ENV) | 2018 | | 2019 | | 2020 | |
|--|--------------|---------------|---------------|---------------|---------------|---------------|
| | Zusagen | in % | Zusagen | in % | Zusagen | in % |
| Marker Aid to Environment | | | | | | |
| Spezifisch (Code = 2) | 21,08 | 24,55 | 18,56 | 17,35 | 13,21 | 12,05 |
| Integriert (Code = 1) | 22,10 | 25,75 | 22,91 | 21,42 | 16,99 | 15,51 |
| Gesamt (1+2): | 43,18 | 50,30 | 41,47 | 38,77 | 30,20 | 27,56 |
| Gesamt OEZA/ADA: | 85,84 | 100,00 | 106,96 | 100,00 | 109,57 | 100,00 |

Zusagen in Mio. Euro und in %

| Abschwächung des Klimawandels (FCC) | 2018 | | 2019 | | 2020 | |
|--|--------------|---------------|---------------|---------------|---------------|---------------|
| | Zusagen | in % | Zusagen | in % | Zusagen | in % |
| Marker UN Framework Convention on Climate Change – Mitigation | | | | | | |
| Spezifisch (Code = 2) | 10,98 | 12,79 | 7,17 | 6,70 | 3,65 | 3,33 |
| Integriert (Code = 1) | 6,72 | 7,83 | 9,43 | 8,82 | 10,93 | 9,97 |
| Gesamt (1+2): | 17,70 | 20,62 | 16,60 | 15,52 | 14,58 | 13,30 |
| Gesamt OEZA/ADA: | 85,84 | 100,00 | 106,96 | 100,00 | 109,57 | 100,00 |

Zusagen in Mio. Euro und in %

| Anpassung an den Klimawandel (ADP) | 2018 | | 2019 | | 2020 | |
|--|--------------|---------------|---------------|---------------|---------------|---------------|
| | Zusagen | in % | Zusagen | in % | Zusagen | in % |
| Marker UN Framework Convention on Climate Change – Adaptation | | | | | | |
| Spezifisch (Code = 2) | 9,69 | 11,29 | 4,31 | 4,03 | 3,27 | 2,98 |
| Integriert (Code = 1) | 15,84 | 18,45 | 21,05 | 19,68 | 16,56 | 15,12 |
| Gesamt (1+2): | 25,53 | 29,74 | 25,36 | 23,71 | 19,83 | 18,10 |
| Gesamt OEZA/ADA: | 85,84 | 100,00 | 106,96 | 100,00 | 109,57 | 100,00 |

Zusagen in Mio. Euro und in %

| Förderung der biologischen Vielfalt (CBD) | 2018 | | 2019 | | 2020 | |
|---|--------------|---------------|---------------|---------------|---------------|---------------|
| | Zusagen | in % | Zusagen | in % | Zusagen | in % |
| Marker UN Convention on Biological Diversity | | | | | | |
| Spezifisch (Code = 2) | 5,20 | 6,06 | 3,49 | 3,26 | 0,62 | 0,57 |
| Integriert (Code = 1) | 11,20 | 13,05 | 10,20 | 9,54 | 9,25 | 8,44 |
| Gesamt (1+2): | 16,41 | 19,11 | 13,69 | 12,80 | 9,87 | 9,01 |
| Gesamt OEZA/ADA: | 85,84 | 100,00 | 106,96 | 100,00 | 109,57 | 100,00 |

Zusagen in Mio. Euro und in %

| Kampf gegen Wüstenbildung (CCD) | 2018 | | 2019 | | 2020 | |
|---|--------------|---------------|---------------|---------------|---------------|---------------|
| | Zusagen | in % | Zusagen | in % | Zusagen | in % |
| Marker UN Convention to Combat Desertification | | | | | | |
| Spezifisch (Code = 2) | 3,29 | 3,83 | 1,55 | 1,45 | 2,75 | 2,51 |
| Integriert (Code = 1) | 5,21 | 6,07 | 12,13 | 11,34 | 9,59 | 8,76 |
| Gesamt (1+2): | 8,50 | 9,90 | 13,68 | 12,79 | 12,34 | 11,27 |
| Gesamt OEZA/ADA: | 85,84 | 100,00 | 106,96 | 100,00 | 109,57 | 100,00 |

ÖFFENTLICHE ENTWICKLUNGSHILFELEISTUNGEN

Zusagen in Mio. Euro und in %

| Verbesserung der reproduktiven, Mütter-, Neugeborenen- und Kinder-Gesundheit (RMNCH) | 2018 | | 2019 | | 2020 | |
|--|--------------|---------------|---------------|---------------|---------------|---------------|
| | Zusagen | in % | Zusagen | in % | Zusagen | in % |
| Marker Reproductive, Maternal, Newborn and Child Health | | | | | | |
| Spezifisch (Code = 2) | 1,10 | 1,28 | 0,12 | 0,12 | 0,22 | 0,20 |
| Integriert (Code = 1) | 6,22 | 7,24 | 17,53 | 16,39 | 6,14 | 5,60 |
| Gesamt (1+2): | 7,32 | 8,52 | 17,65 | 16,50 | 6,36 | 5,80 |
| Gesamt OEZA/ADA: | 85,84 | 100,00 | 106,96 | 100,00 | 109,57 | 100,00 |

Zusagen in Mio. Euro und in %

| Katastrophenvorsorge (DRR) | 2018 | | 2019 | | 2020 | |
|---------------------------------------|--------------|---------------|---------------|---------------|---------------|---------------|
| | Zusagen | in % | Zusagen | in % | Zusagen | in % |
| Marker Disaster Risk Reduction | | | | | | |
| Spezifisch (Code = 2) | 3,72 | 4,34 | 0,22 | 0,21 | 1,28 | 1,17 |
| Integriert (Code = 1) | 6,96 | 8,10 | 12,79 | 11,96 | 16,82 | 15,35 |
| Gesamt (1+2): | 10,68 | 12,44 | 13,01 | 12,16 | 18,10 | 16,52 |
| Gesamt OEZA/ADA: | 85,84 | 100,00 | 106,96 | 100,00 | 109,57 | 100,00 |

Zusagen in Mio. Euro und in %

| Inklusion und Ermächtigung von Personen mit Behinderungen (INCL) neu implementiert seit 2019 – daher keine Angaben für Vorjahre | 2018 | | 2019 | | 2020 | |
|---|----------|----------|---------------|---------------|---------------|---------------|
| | Zusagen | in % | Zusagen | in % | Zusagen | in % |
| Marker Inclusion and Empowerment of Persons with Disabilities | | | | | | |
| Spezifisch (Code = 2) | - | - | 2,72 | 2,54 | 2,26 | 2,06 |
| Integriert (Code = 1) | - | - | 14,19 | 13,27 | 15,51 | 14,16 |
| Gesamt (1+2): | - | - | 16,91 | 15,81 | 17,77 | 16,22 |
| Gesamt OEZA/ADA: | - | - | 106,96 | 100,00 | 109,57 | 100,00 |

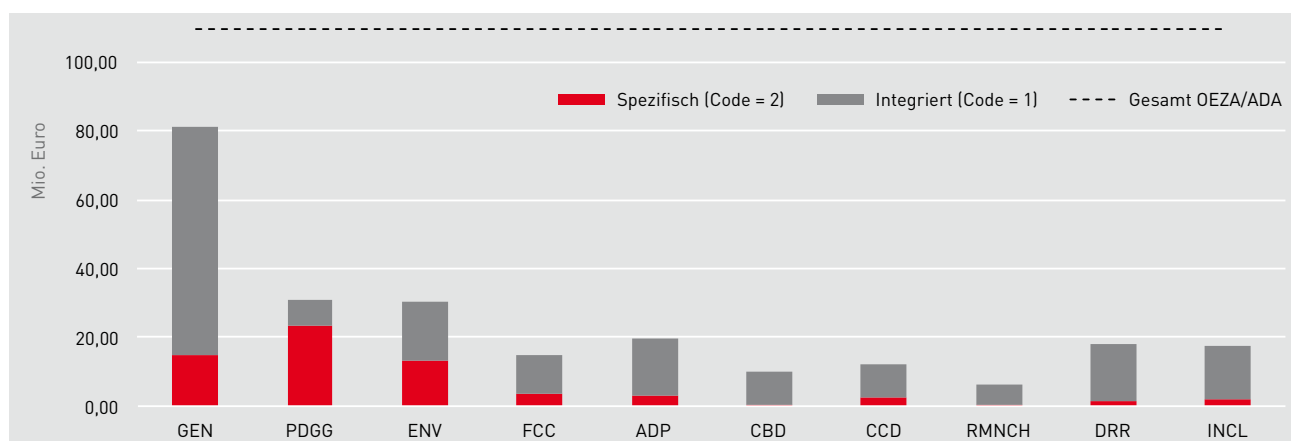
Anmerkung: Bei der Summenbildung können Rundungsdifferenzen auftreten.

- = Null

Die Zusagen der ADA für Programme und Projekte betragen im Jahr 2020 insgesamt 115,20 Millionen Euro.

Gemäß OECD/DAC sind Zusagen für Administrativkosten, Projekte im Inland sowie für generelle Budgethilfen von der Markierung ausgeschlossen. Ab 2015 wurde die Berechnungsbasis für die Markerdaten um diese Vertragsvolumina reduziert, so ergibt sich für 2020 eine Basis von 109,57 Millionen Euro.

Entwicklungspolitische Querschnittsthemen in den Leistungen der bilateralen OEZA-Mittel der ADA¹ 2020 (Zusagen, in Mio. Euro)



¹ exklusive Administrativkosten, Projekte im Inland sowie generelle Budgethilfen

III.3. Bilaterale ODA der Bundesländer und Gemeinden 2018–2020

| | | Zuschussäquivalent in Euro | | |
|---------------------------|---|----------------------------|-------------------|-------------------|
| Bundesland | Geber | 2018 | 2019 | 2020 |
| Burgenland | Land Burgenland* | 22.532 | 23.000 | 89.893 |
| Burgenland gesamt: | | 22.532 | 23.000 | 89.893 |
| Kärnten | Land Kärnten* | 99.300 | 116.450 | 183.653 |
| Kärnten gesamt: | | 99.300 | 116.450 | 183.653 |
| NÖ | Land NÖ* | 368.500 | 427.600 | 834.282 |
| | Stadt St. Pölten | 4.150 | 4.150 | 4.150 |
| NÖ gesamt: | | 372.650 | 431.750 | 838.432 |
| OÖ | Land OÖ* | 2.378.014 | 2.118.247 | 2.261.074 |
| | Stadt Linz | 12.270 | 6.740 | 4.403 |
| | Stadt Wels | 13.900 | 13.900 | 4.960 |
| | Stadt Braunau | 2.500 | 2.500 | 2.500 |
| | Stadtgemeinde Rohrbach | 5.000 | - | - |
| OÖ gesamt: | | 2.411.684 | 2.141.387 | 2.272.937 |
| Salzburg | Land Salzburg* | 350.200 | 1.002.500 | 1.029.575 |
| | Stadt Salzburg | 80.800 | 55.500 | 63.000 |
| Salzburg gesamt: | | 431.000 | 1.058.000 | 1.092.575 |
| Steiermark | Land Steiermark* | 359.870 | 437.795 | 669.294 |
| | Stadt Graz | 22.963 | 22.963 | 71.305 |
| Steiermark gesamt: | | 382.833 | 460.758 | 740.599 |
| Tirol | Land Tirol* | 1.064.748 | 1.644.699 | 1.867.849 |
| Tirol gesamt: | | 1.064.748 | 1.644.699 | 1.867.849 |
| Vorarlberg | Land Vorarlberg* | 482.714 | 655.174 | 789.521 |
| | Stadt Feldkirch | 9.000 | 10.000 | 5.000 |
| | Gemeinde Wolfurt | 6.674 | 7.676 | 7.711 |
| | Gemeinde Götzis | 13.000 | 11.500 | 28.723 |
| | Stadt Bregenz | - | - | 500 |
| | Stadt Dornbirn | 23.254 | 11.600 | 14.500 |
| Vorarlberg gesamt: | | 534.642 | 695.950 | 845.955 |
| Wien | Stadt Wien* | 486.902 | 493.546 | 1.016.769 |
| Wien gesamt: | | 486.902 | 493.546 | 1.016.769 |
| | Bundesländer – Kostenanteil bundesbetreute AsylwerberInnen | 20.933.974 | 10.979.333 | 10.830.893 |
| Gesamt: | | 26.740.265 | 18.044.873 | 19.779.555 |

Anmerkung: Bei der Summenbildung können Rundungsdifferenzen auftreten.

- = Null

* Beträge enthalten Mittel, die über die ADA umgesetzt wurden (betrifft 2020 erstmals alle Bundesländer, 2018 und 2019 ausschließlich Vorarlberg).

