

# I. Gesamt-ODA-Übersichten

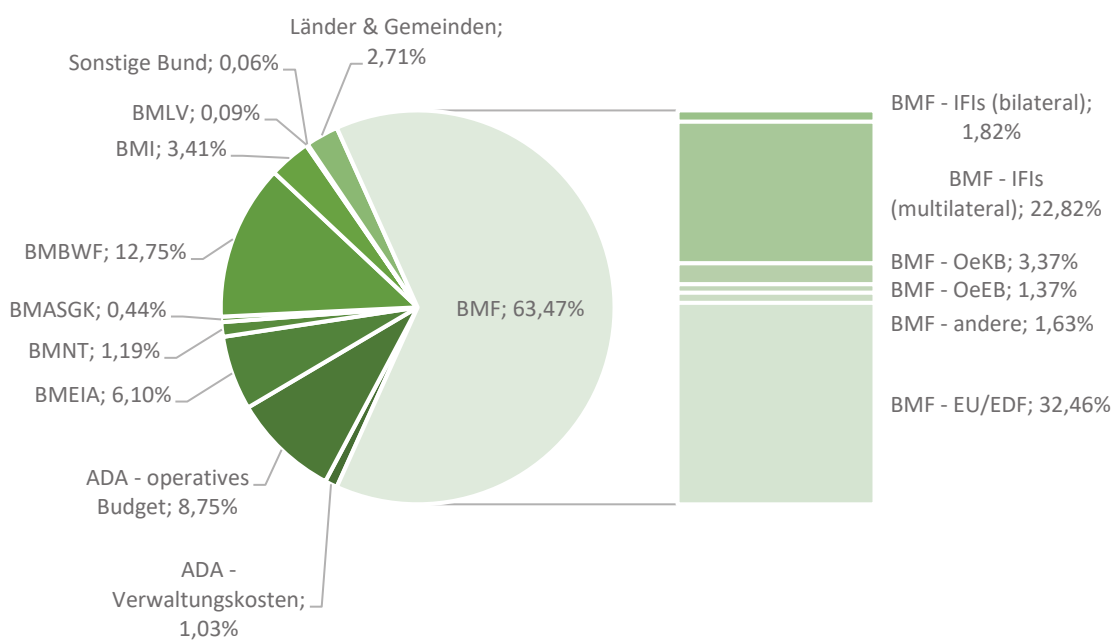
## I.1. Entwicklung der österreichischen Gesamt-ODA 2014-2018

Netto-Auszahlungen in Mio. Euro und in Prozent des BNE

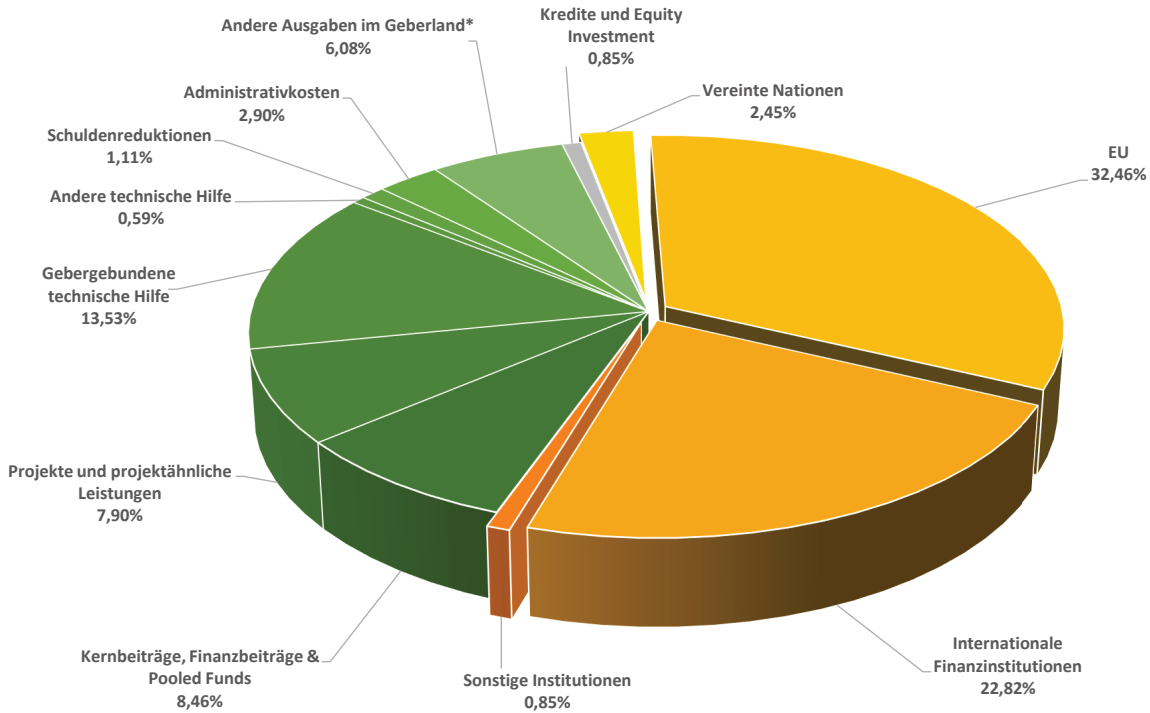
	2014	2015	2016	2017	2018
<b>Gesamt-ODA</b>	<b>930,46</b>	<b>1.193,15</b>	<b>1.477,37</b>	<b>1.110,00</b>	<b>987,59</b>
davon bilaterale ODA	479,81	705,42	890,25	532,63	409,09
davon multilaterale ODA	450,65	487,72	587,12	577,38	578,50
<b>Gesamt-ODA in % des BNE</b>	<b>0,28%</b>	<b>0,35%</b>	<b>0,42%</b>	<b>0,30%</b>	<b>0,26%</b>

## I.2. Finanzierungsquellen der österreichischen ODA 2018

Netto-Auszahlungen in Prozent



**I.3. Hauptbestandteile der österreichischen ODA 2018**  
**Netto-Auszahlungen in Prozent**



	Mio. Euro	in %	Mio. Euro	in %
<b>Bilaterale ODA</b>	<b>409,09</b>	<b>41,42</b>		
<b>Zuschüsse</b>	<b>400,65</b>	<b>40,57</b>		
			Kernbeiträge, Finanzbeiträge & Pooled Funds	8,46
			Projekte und projektähnliche Leistungen	7,90
			Gebergebundene technische Hilfe	13,53
			Andere technische Hilfe	0,59
			Schuldenreduktionen	1,11
			Administrativkosten	2,90
			Andere Ausgaben im Geberland*	6,03
<b>Kredite und Equity Investment</b>	<b>8,44</b>	<b>0,85</b>		
<b>Multilaterale ODA</b>	<b>578,50</b>	<b>58,58</b>		
			Vereinte Nationen	2,45
			EU	32,46
			Internationale Finanzinstitutionen	22,82
			Sonstige Institutionen	0,85
<b>Gesamte ODA</b>	<b>987,59</b>	<b>100,00</b>		
<b>0,26 % des BNE</b>				

\* Diese Position setzt sich aus den Modalitäten H01 (Öffentlichkeitsarbeit) und H02 (AsylwerberInnen im Geberland) zusammen (siehe auch Tabelle I.4. Bundesfinanzierte ODA-Leistungen 2018 (ODA-Matrix))

I.4. Bundesfinanzierte ODA-Leistungen 2018 (ODA-Matrix)  
Netto-Auszahlungen in Euro

Finanzierungsquelle	GESAMT-ODA 2018 inkl. Länder und Gemeinden	ADA		BMEIA	BMF		BMNT	BMASGK	BMBWF	BMI	BMLV	Sonstige Bund	Länder und Gemeinden	Summe bundes- budgetfinanzierte Leistungen
		OEZA/ADA *		(inkl. Katastro- phenfonds)	(inkl. OeEB)	davon OeEB						BMDW, BKA Rechnungshof BM/IT BMOEDS		
			davon: ERP- Fonds											
<b>GESAMT-ODA</b>	<b>987.590.636</b>	<b>96.547.224</b>	<b>5.080.904</b>	<b>60.231.037</b>	<b>626.804.405</b>	<b>13.501.452</b>	<b>11.782.992</b>	<b>4.406.164</b>	<b>125.970.157</b>	<b>33.647.087</b>	<b>877.623</b>	<b>2.030.628</b>	<b>26.740.265</b>	<b>960.850.371</b>
<b>Bilaterale EZA</b>	<b>409.093.262</b>	<b>96.547.224</b>	<b>5.080.904</b>	<b>39.326.507</b>	<b>80.912.247</b>	<b>13.501.452</b>	<b>4.954.165</b>	<b>787.072</b>	<b>125.954.264</b>	<b>32.610.212</b>	<b>877.623</b>	<b>1.830.628</b>	<b>26.740.265</b>	<b>382.352.997</b>
Bilaterale Zuschüsse	400.650.008	96.547.224	6.527.848	39.326.507	71.022.049	2.552.185	4.954.165	787.072	125.954.264	32.610.212	877.623	1.830.628	26.740.265	373.909.743
Budgethilfen	0	0	0	0	0	0	0	0	0	0	0	0	0	0
Kernbeiträge, Finanzbeiträge und Pooled Funds	83.563.939	34.060.361	0	22.280.824	23.910.593	-84.058	2.796.374	388.926	26.000	0	0	70.000	30.861	83.533.078
B01 - Bilaterale Kernbeiträge (CSOs, PPPs ...)	1.236.552	300.000	-	600.000	-	-	230.691	25.000	-	-	-	50.000	30.861	1.205.691
B03 - Finanzbeiträge an Programme internationaler Organisationen	76.469.355	27.928.328	-	21.680.824	23.910.593	-84.058	2.565.683	363.926	-	-	-	20.000	-	76.469.355
B04 - Pooled Funding/Basket Funds	5.858.033	5.832.033	-	-	-	-	-	-	26.000	-	-	-	-	5.858.033
Projekte und projektähnliche Leistungen	78.017.872	38.001.921	4.309.999	1.049.180	29.560.607	296.326	1.843.146	243.096	7.030	835.258	104.790	1.449.428	4.923.416	73.094.458
C01 - Projekte	51.390.053	34.764.922	4.009.999	1.049.180	6.139.786	296.326	1.843.146	243.096	7.030	835.258	104.790	1.449.428	4.923.416	46.436.637
C01-6 - Projekte in einem Programme Based Approach	3.236.998	3.236.998	300.000	-	-	-	-	-	-	-	-	-	-	3.236.998
C01 - Zuschüsse zu Kreditfinanzierungen (AF)	23.420.821	-	-	-	23.420.821	-	-	-	-	-	-	-	-	23.420.821
Personalentsendung und andere technische Hilfsleistungen	26.108.258	6.745.541	688.849	548.784	3.737.762	295.538	143.291	148.299	13.942.613	293.894	548.074	0	0	26.108.258
D01 - Geberpersonal	20.286.473	3.931.588	688.849	472.475	2.065.127	-	55.538	19.382	12.900.396	293.894	548.074	-	0	20.286.473
D02 - Andere technische Hilfe	5.821.785	2.813.953	-	76.309	1.672.635	295.538	87.753	128.917	1.042.217	-	-	-	0	5.821.785
Stipendien & Training im Geberland	113.327.247	798.503	215.000	0	0	0	0	0	111.960.740	0	224.759	293.200	50.044	113.277.203
E01 - Stipendien im Geberland	9.081.967	798.503	215.000	-	-	-	-	-	7.715.461	-	224.759	293.200	50.044	9.031.923
E02 - Indirekte Studienplatzkosten	104.245.279	-	-	-	-	-	-	-	104.245.279	-	-	-	-	104.245.279
Schuldenreduktionen	10.971.249	0	0	0	10.971.249	0	0	0	0	0	0	0	0	10.971.249
F01 - Zinssatzreduktionen	49.249	-	-	-	49.249	-	-	-	-	-	-	-	-	49.249
F02 - Andere Aktivitäten betr. Schuldenreduktionen	10.922.000	-	-	-	10.922.000	-	-	-	-	-	-	-	-	10.922.000
Administrativkosten	28.635.480	10.161.383	0	15.447.719	2.841.839	2.044.380	128.353	0	0	0	0	0	58.186	28.577.294
andere Ausgaben im Geberland	60.025.964	6.779.515	1.314.000	0	0	0	45.000	6.750	17.881	31.481.060	0	18.000	21.677.758	38.348.206
H01 - Öffentlichkeitsarbeit	7.691.030	6.779.515	1.314.000	-	-	-	45.000	6.750	17.881	80.100	-	18.000	743.794	6.947.246
H02 - AsylwerberInnen im Geberland	52.334.934	-	-	-	-	-	-	-	-	31.400.960	-	-	20.933.974	31.400.960
Memo Items: Humanitäre Hilfsmaßnahmen** (DAC 700)	22.514.975	5.035.031	-	14.859.162	-14.147	-	1.600.000	-	-	835.258	83.691	-	115.982	22.398.994
Technische Hilfe (FTC)	202.080.385	66.089.989	-	1.370.517	3.794.242	352.018	907.400	148.299	125.909.603	293.894	772.833	1.044.186	1.749.421	200.330.964
Bilaterale Kredite & Equity Investment	8.443.254	-	-1.446.944	-	9.890.198	10.949.267	-	-	-	-	-	-	-	8.443.254
Kredite	-2.508.013	-	-1.446.944	-	-1.059.069	-	-	-	-	-	-	-	-	-2.508.013
Equity Investment	10.949.267	-	-	-	10.949.267	10.949.267	-	-	-	-	-	-	-	10.949.267
<b>Multilaterale EZA</b>	<b>578.497.374</b>	<b>0</b>	<b>0</b>	<b>20.904.529</b>	<b>545.892.158</b>	<b>0</b>	<b>6.828.827</b>	<b>3.619.092</b>	<b>15.893</b>	<b>1.036.875</b>	<b>0</b>	<b>200.000</b>	<b>0</b>	<b>578.497.374</b>
Vereinte Nationen	24.185.563	-	-	16.646.638	-	-	3.903.940	3.619.092	15.893	-	-	0	-	24.185.563
EU	320.567.197	-	-	-	320.567.197	-	-	-	-	-	-	-	-	320.567.197
IBRD/IDA	160.526.411	-	-	-	160.526.411	-	-	-	-	-	-	-	-	160.526.411
Regionale Entwicklungsbanken	64.798.551	-	-	-	64.798.551	-	-	-	-	-	-	-	-	64.798.551
Andere Organisationen	8.419.653	-	-	4.257.891	-	-	2.924.887	-	-	1.036.875	-	200.000	-	8.419.653
<b>ODA in % des BNE</b>	<b>0,26</b>													

\* Davon operatives Budget (incl. ERP-Fonds) 86,39 Millionen Euro. Die Summe für operative Maßnahmen versteht sich abzüglich der Ausgaben für die Basisabgeltung (10,16 Millionen Euro).

Darüber hinaus setzte die ADA ODA-fähige Drittmittel in der Höhe von 13,46 Millionen Euro für andere österreichische Geber (Ministerien, Länder, Gemeinden usw.) um.

\*\* Darüber hinaus wurden humanitäre Hilfsmaßnahmen, die als multilaterale Beiträge zu verbuchen sind, in der Höhe von 34,72 Millionen Euro geleistet (gesamt 57,24 Millionen Euro).

## II. Multilaterale ODA-Komponenten

### II.1. Entwicklung der multilateralen ODA 2014 - 2018

Netto-Auszahlungen in Mio. Euro

	2014	2015	2016	2017	2018
<b>Vereinte Nationen</b>	<b>17,81</b>	<b>18,83</b>	<b>36,60</b>	<b>22,64</b>	<b>24,19</b>
davon					
<i>BMEIA freiwillige Beiträge</i>	4,84	4,88	4,61	4,60	5,12
<i>BMEIA Pflichtbeiträge</i>	7,10	7,56	9,44	11,97	11,52
<i>andere Ressorts</i>	5,87	6,39	22,55	6,07	7,54
<b>Internationale Finanzinstitutionen</b>	<b>190,79</b>	<b>215,41</b>	<b>233,04</b>	<b>243,88</b>	<b>225,32</b>
davon					
<i>Weltbankgruppe</i>	141,02	141,98	138,25	166,17	160,53
<i>Regionalbanken</i>	49,76	48,25	82,22	65,14	64,80
<i>andere Finanzinstitutionen</i>	0,01	25,18	12,57	12,57	-
<b>Europäische Union</b>	<b>235,57</b>	<b>241,20</b>	<b>299,12</b>	<b>297,86</b>	<b>320,57</b>
davon					
<i>Budget</i>	156,99	159,26	215,73	201,72	213,15
<i>EEF</i>	78,58	81,94	83,39	96,14	107,42
<b>Sonstige Organisationen</b>	<b>6,49</b>	<b>12,27</b>	<b>18,35</b>	<b>13,00</b>	<b>8,42</b>
<b>Gesamt:</b>	<b>450,65</b>	<b>487,72</b>	<b>587,12</b>	<b>577,38</b>	<b>578,50</b>
in % der Gesamt-ODA	48,43%	41,00%	39,70%	52,02%	58,58%
Gesamt-ODA	930,46	1.193,15	1.478,97	1.110,00	987,59

#### Anmerkung:

In Übereinstimmung mit den vom OECD/DAC vorgegebenen Kategorien wurde folgende Zuordnung festgelegt:

Internationale Finanzinstitutionen:

Weltbankgruppe

IBRD, IDA, IFC, MIGA (& zugeordnete Trust Funds)

Regionalbanken

AsDB, IDB, AfrDB, AIIB u.a. (& zugeordnete Trust Funds)

Andere Finanzinstitutionen

GEF (ab 2009 100% ODA), CGIAR, IFAD

Sonstige Organisationen:

Montrealer Protokoll, CITES, EPPO, IOM, WTO-DDAGTF,

OECD Dev. Centre, Europarat, OSZE, GCF, WTO, etc.

- = Null

## II.2. Multilaterale ODA des BMEIA 2018

Netto-Auszahlungen in Euro

Organisation	Beschreibung	2018
<b>Organisationen der Vereinten Nationen (VN)</b>		
<b>Freiwillige Beiträge des BMEIA an Organisationen der VN</b>		
OHCHR/UNVFTC	Kernbudgetbeitrag zum OHCHR - VN-Minderheitenforum, Binnervertriebene, VDPA+25 (88% ODA)	61.600
UNCDF	Kernbeitrag zum Kapitalentwicklungsfonds der VN (100% ODA)	100.000
UNDP - New York	Kernbeitrag zum Entwicklungsprogramm der VN (100% ODA)	1.550.000
UNFPA	Kernbeitrag zum Entwicklungsprogramm der VN (100% ODA)	200.000
UNHCR	Kernbeitrag zum Flüchtlingshochkommissariat der VN (100% ODA)	540.000
UNICEF - New York	Kernbeitrag zum Kinderhilfswerk der VN (100% ODA)	1.070.000
UNIDF	Kernbeitrag zum Fonds der VN für industrielle Entwicklung (100% ODA)	500.000
UNITAR	Kernbeitrag zum Institut der VN für Ausbildung und Forschung (100% ODA)	5.000
UNOCHA - Switzerland	Kernbeitrag zum Fonds zur Stärkung von OCHA (100% ODA)	90.000
UNODC	Kernbeitrag zum Büro der VN für Drogen- und Verbrechenbekämpfung (100% ODA)	340.000
UNRWA	Kernbeitrag zum Hilfswerk der VN für Palästinafüchtlinge (100% ODA)	400.000
UNVFN	Kernbudgetbeitrag zum OHCHR - Fonds der VN für Folteropfer (88% ODA)	17.600
UNWOMEN	Kernbeitrag zum Entwicklungsfonds für Frauen - UNWOMEN (100% ODA)	250.000
<b>Anrechenbare freiwillige Beiträge an Organisationen der VN</b>		<b>5.124.200</b>
<b>Pflichtbeiträge des BMEIA an Organisationen der VN</b>		
IAEA	Pflichtbeitrag zur Internationalen Atomenergie-Organisation IAEA (33% ODA)	846.738
IAEA - TF	Beitrag zum Technischen Hilfe Fond der Internationalen Atomenergie-Organisation IAEA (100% ODA)	593.658
UNDPKO	Beitrag zum Kernbudget - Mission der Vereinten Nationen - Multidimensionale Integrierte Stabilisierungsmission der Vereinten Nationen in Mali (MINUSMA, 15% ODA)	1.454.430
UNCCD	Pflichtbeitrag 2018 zur Wüstenkonvention (100% ODA)	53.229
UNDPKO	Beitrag zum Kernbudget - African Union-United Nations Hybrid Operation in Darfur (UNAMID, 15% ODA)	689.249
UNDPKO	Beitrag zum Kernbudget - Interimsverwaltung der Vereinten Nationen im Kosovo (UNMIK, 15% ODA)	30.813
UNDPKO	Beitrag zum Kernbudget - Mission der Vereinten Nationen im Sudan (UNISFA, 15% ODA)	412.637
UNDPKO	Beitrag zum Kernbudget - Mission der Vereinten Nationen in der Demokratischen Republik Kongo (MONUSCO, 15% ODA)	1.312.236
UNDPKO	Beitrag zum Kernbudget - Mission der Vereinten Nationen in Südsudan (UNMISS, 15% ODA)	1.068.655
UNDPKO	Beitrag zum Kernbudget - Mission der VN für die Durchführung einer Volksabstimmung in der Westsahara (MINURSO, 15% ODA)	56.008
UNDPKO	Beitrag zum Kernbudget - Multidimensionale Stabilisierungsmission der VN in der Zentralafrikanischen Republik (MINUSCA, 15% ODA)	808.602
UNDPKO	Beitrag zum Kernbudget - UN-Nahostkontingent - Interimstruppe der Vereinten Nationen im Libanon (UNIFIL, 15% ODA)	435.110
UNDPKO	Beitrag zum Kernbeitrag - UN-Stabilisierungsmission Haiti (MINUSTAH, 15% ODA)	13.540
UNESCO	Pflichtbeitrag zur Organisation der VN für Erziehung, Wissenschaft und Kultur (60% ODA)	1.179.926
UNO	Pflichtbeitrag zum Budget der Vereinten Nationen (18% ODA)	2.567.607
<b>Anrechenbare Pflichtbeiträge zu VN-Organisationen</b>		<b>11.522.438</b>
<b>ODA-anrechenbare Beiträge des BMEIA an VN-Organisationen</b>		<b>16.646.638</b>
<b>Beiträge an andere Organisationen außerhalb der VN</b>		
Europarat	Kernbeitrag zum Budget des Europarats (40% ODA)	1.923.130
OIF	Kernbeitrag zur International Organisation of the Francophonie (100% ODA)	11.319
OSZE	Jahresbeitrag zum OSZE-Vergleichs- und Schiedsgerichtshof in Genf 2018 (74% ODA)	2.673
OSZE	Kernbeitrag zur Organisation für Sicherheit und Zusammenarbeit in Europa (74% ODA)	2.320.769
<b>Beiträge an andere Organisationen außerhalb der VN</b>		<b>4.257.891</b>
<b>Multilaterale Beiträge BMEIA gesamt:</b>		<b>20.904.529</b>

## Zweckgewidmete bilaterale Beiträge des BMEIA an internationale Organisationen 2018

Netto-Auszahlungen in Euro

Neben den oben angeführten Kernbeiträgen gab es im Jahr 2018 seitens des BMEIA zweckgewidmete Beiträge für bestimmte Vorhaben internationaler Organisationen, die gemäß OECD/DAC-Statistik als bilaterale Leistungen zu verbuchen sind:

Land	Sektor*	Beschreibung	2018
Georgien	152	OSZE - Österreichisches Studienzentrum für Frieden und Konfliktlösung: Dialog und gemeinsamer Aktionsplan Tiflis und Sukhumi	3.300
Global	720	IKRK - Kernbeitrag zum Internationalen Komitee vom Roten Kreuz	600.000
Global	430	UNDP - Entsendung von österreichischen Jungakademikern in UN-Organisationen im Rahmen des Junior Professional Officer Program	227.076
Global	151	UNWOMEN - Beitrag zum UN Trust Fonds Gewalt gegen Frauen	50.000
Global	151	UNDP - Entsendung von österreichischen Jungakademikern in UN-Organisationen im Rahmen des Junior Professional Officer Program	227.076
Global	152	OSZE - Österreichisches Studienzentrum für Frieden und Konfliktlösung: Pilot Spezialkurs über den Schutz nationaler Minderheiten in der OSZE	3.990
Global	152	OSZE - Österreichisches Studienzentrum für Frieden und Konfliktlösung: Unterstützung der OSZE-Sommerakademie Stadtschlaining: Jahr 2018	18.990
Global	152	DCAF - OSZE: Fokus Konferenz 13.-14.10.2018	10.000
Global	152	OSZE - Österreichisches Studienzentrum für Frieden und Konfliktlösung: Unterstützung der OSZE-Sommerakademie Stadtschlaining	6.800
Global	152	IPI - 48. Internationales Friedens Institut (IPI) Seminar Wien	9.239
Global	151	OSZE - Stärkung demokratischer Prozesse und Institutionen in Osteuropa, im Südkaukasus und in Zentralasien	5.000
Global	152	OSZE - Sicherheitstage 2018-2019	5.000
Global	151	OSZE - Unterstützung der Strategiepolitik und Planungseinheit des OSZE Sekretariats (SPPC)	15.000
Global	151	OSZE - Bekämpfung von Menschenhandel entlang Migrationsrouten	10.000
Global	152	OSZE - Österreichisches Studienzentrum für Frieden und Konfliktlösung: Unterstützung der OSZE-Sommerakademie Stadtschlaining: Jahr 2019 **	18.990
Kasachstan	151	OSZE - Machbarkeitsstudie zur Etablierung eines OSZE-thematischen Zentrums für Forschung und Analyse	5.000
Tadschikistan	152	OSZE - Fortbildungsakademie für Grenzmanagement	10.000
Ukraine	152	OSZE - Pflichtbeitrag 2018 zur Sonderbeobachtungsmission in der Ukraine	1.225.216
Zentralasien, regional	151	OSZE - Akademie in Bishkek	10.000
Zentralasien, regional	151	OSZE - Aktivitäten des OSZE Netzwerks der Think-Tank- und wissenschaftlichen Institutionen zum Thema "The OSCE in Central Asia: National Perceptions"	15.000
<b>Zweckgewidmete bilaterale Beiträge des BMEIA an internationale Organisationen gesamt:</b>			<b>2.475.678</b>

\* Bedeutung der dreistelligen Codes:

151	Regierung & Zivilgesellschaft allgemein
152	Konfliktprävention, -lösung, Frieden und Sicherheit
430	Multisektorische Maßnahmen
720	Humanitäre Hilfe: Sofortmaßnahmen

\*\* Die finanziellen Mittel sind bereits im Jahr 2018 geflossen.

## Beiträge aus dem Auslandskatastrophenfonds des BMEIA 2018

Netto-Auszahlungen in Euro

Land	Sektor*	Beschreibung	2018
Ägypten	720	UNHCR - Beitrag zur Unterstützung der UNHCR-Aktivitäten in Ägypten	1.000.000
Äthiopien	720	Österr. Caritas - Dürrenothilfe und Wiederaufbauprojekt in Äthiopien	98.388
Äthiopien	720	IKRK - Beitrag zum ICRC Ethiopia Appeal 2018	1.000.000
Indonesien	720	IFRK - Beitrag zum Emergency Appeal Indonesia: Erdbeben und Tsunami	1.000.000
Jemen	720	IKRK Schweiz - Beitrag zum ICRC Yemen Appeal 2018	1.000.000
Jordanien	720	UNHCR - Beitrag zur Unterstützung der UNHCR's Aktivitäten in Jordanien 2017 and 2018	150.000
Kongo, Dem. Rep.	720	IFRK - Beitrag zum IFRC Revised Emergency Appeal: Ausbruch des Ebolavirus	100.000
Süd-Sudan	720	OCHA's - Beitrag zur humanitären und beratenden Unterstützung im Südsudan	500.000
Süd-Sudan	720	IKRK - Beitrag zum ICRC South Sudan Appeal 2018	500.000
Syrien	720	ÖRK - Nahrungsmittelhilfe für Aleppo	2.613
Syrien	720	IKRK - Beitrag zum ICRC Syria Appeal 2018	2.000.000
Syrien	720	IKRK - Beitrag zu den ICRC's Aktivitäten in Syrien unter dem Behinderten- und Minenaktionsplan 2018	1.000.000
Syrien	720	UNICEF - Beitrag zum Humanitären Aktionsplan in Syrien 2018	1.000.000
Tschad	720	IKRK - Beitrag zum ICRC Chad Appeal 2018	500.000
Ukraine	720	Österr. Caritas - Gesundheitsversorgung für die vom Konflikt in der Ukraine betroffene Bevölkerung	44.000
Ukraine	720	UNOCHA Schweiz - Beitrag zum Regionbüro im Kaukasus und Zentralasien zur Unterstützung der OCHA Aktivitäten in der Ukraine	-3.062
Ukraine	720	ÖRK - Multisektorische Unterstützung für Intern Vertriebene (IDPs) and die "Gastbevölkerung" in Luhansk and Donetsk	450.000
Ukraine	720	ÖRK - Zugang zur Gesundheitsversorgung in der Luhansk-Region in einem von der Regierung kontrollierten Gebiet	56.000
Ukraine	720	IKRK - Beitrag zu den ICRC's Aktivitäten in Ukraine unter dem Behinderten- und Minenaktionsplan 2018	500.000
<b>Beiträge aus dem Auslandskatastrophenfonds des BMEIA gesamt:</b>			<b>10.897.938</b>

Das BMEIA hat im Jahr 2018 Mittel in Höhe von 20 Millionen Euro aus dem Auslandskatastrophenfonds zur Verfügung gestellt, davon wurden im selben Jahr 10,9 Millionen Euro ausbezahlt.

\* Bedeutung des dreistelligen Codes 720: Humanitäre Hilfe - Sofortmaßnahmen

## II.3 Multilaterale ODA an Internationale Finanzinstitutionen 2018

Netto-Auszahlungen in Mio. Euro

Organisation	Beschreibung	Geber	2018
<b>Weltbankgruppe</b>			
IDA-HIPC	Beitrag zum Debt Relief (ehem. HIPC) - Trust Fund, Barzahlung	BMF	32,59
IDA	Beitrag zur Internationalen Entwicklungsorganisation (IDA), Schatzscheinerlag	BMF	127,94
<b>Weltbankgruppe</b>			<b>160,53</b>
<b>Regionalbanken</b>			
Afr. DB	Beitrag an die Afrikanische Entwicklungsbank, Barzahlung	BMF	1,69
Afr. DF	Beitrag zum Afrikanischen Entwicklungsfonds, Barzahlung	BMF	2,79
Afr. DF	Beitrag zum Afrikanischen Entwicklungsfonds, Schatzscheinerlag	BMF	38,63
AiIB	Beitrag an die Asiatische Infrastruktur Investitionsbank, Barzahlung (85%)	BMF	15,02
AsDF	Beitrag zum Asiatischen Entwicklungsfonds (AsEF), Schatzscheinerlag	BMF	5,27
IDB	Beitrag an die Inter-Amerikanische Investitionsgesellschaft (IIC), Barzahlung	BMF	1,41
<b>Regionalbanken</b>			<b>64,80</b>
<b>Andere Finanzinstitutionen</b>			
GEF*	Beitrag zur Globalen Umweltfazilität (GEF), Schatzscheinerlag (100% ODA ab 2009)	BMF	-
<b>Internationale Finanzinstitutionen gesamt:</b>			<b>225,32</b>

\* Die finanzielle Zusage für GEF erfolgte im Jahr 2018, jedoch wurde keine Auszahlung getätigt.

## Zweckgewidmete bilaterale Beiträge des BMF an internationale Organisationen

Netto-Auszahlungen in Mio. Euro

Neben den oben angeführten Kernbeiträgen gab es im Jahr 2018 seitens des BMF zweckgewidmete Beiträge für bestimmte Vorhaben internationaler Organisationen, die gemäß OECD/DAC-Statistik als bilaterale Leistungen zu verbuchen sind:

Land	Sektor*	Beschreibung	2018
Afrika, regional	231	AFDB: Sekundierung "Sustainable Energy Investment" Experte	0,18
Afrika, regional	430	IBRD: Grundlegende Buchhaltungs- und Finanzmanagement Kenntnisse	3,00
Afrika, regional	232	Unterstützung der AFDB: Entsendung eines Experten für erneuerbare Energie	0,07
Afrika, regional	210	Unterstützung der ADB: Entsendung eines Eisenbahnexperten	0,13
Afrika, regional	140	IBRD: Donor Funded Staffing Program - Globale Praxis zu Transport und Digitaler Entwicklung	0,32
Asien, Ferner Osten	210	Unterstützung der ADB: Entsendung eines Wasserexperten	0,08
Asien, regional	430	ADB: Beitrag zur "ADB Cities Development Initiative für Asien" - Infrastruktur- und Stadtplanung in Städten Zentralasiens	2,00
Belarus	250	IBRD: österr. Technische Hilfe Treuhandfonds für Privatisierung in Belarus	-0,10
Bhutan	311	CGIAR Fonds: Forschungsprojekt - CIFOR: Berghänge im Wandel: Partizipative Forschung zum Landschaftsmanagement zur Bereitstellung von Waldökosystemleistungen und zur Anpassung an den Wandel in Bhutan (SLANT-Bhutan)	0,18
Burkina Faso	311	CGIAR Fonds: Forschungsprojekt - Partizipative Planung für mehr integratives und nachhaltiges Wassermanagement im ländlichen Burkina Faso (PP4MIS)	0,19
Burkina Faso	311	CGIAR Fonds: Forschungsprojekt - Ernährungssensible Waldsanierung zur Verbesserung der Fähigkeit ländlicher Gemeinden in Burkina Faso, sich an Veränderungen anzupassen	0,19
Europa, regional	232	IFC: Programm "Erneuerbare Energie" für Südost- und Osteuropa	0,85
Europa, regional	151	IBRD: Rechnungsführung und Finanzberichterstattung im öffentlichen Sektor	1,20
Europa, regional	140	IBRD: Kapazitätsentwicklungsprogramm im Bereich Wasserver- und Abwasserentsorgungsunternehmen (Donauraegion)	3,50
Europa, regional	430	IBRD: Städtepartnerschaftsprogramm	-0,04
Europa, regional	231	EBRD: Bezirksprogramm "Erneuerbare Energie" im westlichen Balkan	1,00
Europa, regional	998	EBRD: Österr. Technische Hilfe Kooperationsfonds	0,36
Europa, regional	430	EBRD: Beitrag zum EBRD/MEI - Municipal Infrastructure Fund (zur Unterstützung des Aufbaus kommunaler Infrastruktur)	3,00
Georgien	311	CGIAR Fonds: Forschungsprogramm - Verbesserung der Lebensgrundlagen in ländlichen Regionen in Georgien	0,21
Global	430	IFC: ECA Cities Platform II	0,85
Global	250	IFC: IFC/Austria Climate Change Partnership	1,00
Global	311	CGIAR Fonds: Forschungsprojekt - Entwurf effektiver Systeme zur Bereitstellung von Serviceangeboten für den erweiterten Einsatz von Agrartechnologien	0,19
Global	220	IBRD - EFO Vereinbarung "Europe 4.0 - The Promise of Digital Transformation"	0,50
Global	140	IBRD: Wasser- und Sanitäreinrichtungenprogramm	-0,30
Global	740	IBRD: Globale Fazilität für Katastrophenvorsorge und -recovery (GFDRR) Multi-Donor-Treuhandfonds für Klimarisiken	-0,01
Global	140	IBRD: Donor Funded Staffing Program - Water Global Practice	0,31
Global	160	IBRD: Donor Funded Staffing Program - Poverty and Equity Global Practice, Front Office (GPVDR)	0,16
Global	151	IBRD: Donor Funded Staffing Program - GSURR, Globale Verschiebung	0,15
Global	430	IBRD: Donor Funded Staffing Program - GSURR, Urbanes Risiko	0,15
Global	430	IBRD: Donor Funded Staffing Program - Poverty and Equity Global Practice, Front Office (GPVDR)	-0,06
Global	232	IBRD: Wasserkraftentwicklungsprojekt (ESMAP)	1,50
Global	151	IBRD: Beitrag zum IBRD Vienna Center for Financial Sector Advisory Services (ECSPF)	2,00
Global	321	BSTDB: Vorbereitung von Kofinanzierungsprojekten mit BSTDB (Black Sea Trade and Development Bank)	-0,08
Länder Ex-Jugoslawiens	231	EBRD: European Western Balkans Joint Fund (WBJF)	1,00
Mosambik	311	CGIAR Fonds: Forschungsprojekt - Anstoßen von zukunftsfähigen Umstellungen mittels Innovationsplattformen und marktorientierter Entwicklung in Mosambik	0,05
Südamerika, regional	250	IDB: Möglichkeiten für die Mehrheit - Finanzierung von Klein-, Klein- und Mittelständischen Unternehmen	-0,07
Südamerika, regional	220	IDB: Associate Professional Officer (APO) Program - Digitalisierungsinitiative Wirtschaft	0,07
Südamerika, regional	151	IDB: Associate Professional Officer (APO) Program - Evaluierung und Überwachung	0,09
Südamerika, regional	430	IDB: Associate Professional Officer (APO) Program - Abteilung für Wohnen- und Stadtentwicklung	0,07
Südasien, regional	410	IBRD: Donor Funded Staffing Program - Globale Praxis des Umwelt- und Ressourcenmanagements	0,31
Südasien, regional	232	IBRD: Projekt "Erneuerbare Energien Südasiens"	-0,80
Uganda	311	CGIAR Fonds: Zweckgebundener Beitrag zu CGIAR: Forschungsprojekt - Nachhaltige Intensivierung der Wertschöpfungskette von Schweinen in Uganda	0,21
Uganda	311	CGIAR Fonds: Zweckgebundener Beitrag zu CGIAR: Forschungsprojekt - Die Dynamik und Governance von Ugandas informellen Holz-Wertschöpfungsketten: Identifizierung geeigneter Formalisierungsmöglichkeiten	0,18
Ukraine	240	IFC: Ukraine Green Finance Project	1,50
Ukraine	311	IFC: Entwicklungsprojekt für Milchprodukte in der Ukraine	2,00
Zentralasien, regional	232	ADB - Entsendung eines Wasserkraftexperten	0,09
<b>Zweckgewidmete Beiträge des BMF an internationale Organisationen gesamt</b>			<b>27,35</b>



<b>zusätzlich: bilaterales Equity Investment</b>			
Afrika südlich der Sahara	321	Adenia Capital IV: Investmentfonds für SMEs in Subsahara-Afrika	1,71
Afrika südlich der Sahara	232	Frontier Energy II: Investmentfonds für Projekte in Bereich Erneuerbare Energie	1,03
Afrika südlich der Sahara	232	Africa Renewable Energy Fund (AREF): Investmentfonds für Investitionen im Bereich Erneuerbare Energie	1,41
Afrika südlich der Sahara	321	Ascent Rift Valley Fund Ltd.: Investmentfonds für KMUs in Ostafrika	0,54
Asien, Ferner Osten, regional	321	The Cambodia-Laos-Myanmar Development Fund II - CL: Investmentfonds für MSMEs	1,22
Europa, regional	321	EIF: Investmentfonds für PE Fonds	0,90
Europa, regional	321	The Enterprise Expansion Fund (ENEF): Investmentfonds für KMUs	-0,15
Georgien	232	Caucasus Clean Energy Fund: Schulze Caucasus Clean Energy Fund - Investmentfonds für Investitionen im Bereich Erneuerbare Energie	1,41
Global	240	ShoreCap Exchange: Investmentfonds für Mikrofinanzinstitute und Small Business Banks	-0,04
Global	232	CMCF: Investmentfonds für Investitionen im Bereich Erneuerbare Energie	0,38
Global	240	DWM Inclusive Finance Equity Fund II: Investmentfonds für Mikrofinanzinstitutionen und andere inklusive Finanzinstitutionen	0,37
Global	240	WWB: Investmentfonds zur Unterstützung von MFIs mit Genderfokus	0,16
Global	321	CEE Special Sit. Fund: Investmentfonds für notleidende Unternehmen	0,70
Laos	232	RENDCOR: Direktbeteiligung zur Entwicklung von Erneuerbaren Energie-Projekten als JV zw. OeEB und Partnern	0,33
Nepal	321	Dolma Foundation: Investmentfonds zur Unterstützung von Klein und Mittleren Unternehmen in Nepal	0,57
Zentralasien, regional	321	SEAF Caucasus Growth Fund: Unterstützung von Kleinen und Mittleren Unternehmen	-1,08
<b>Bilaterales Equity Investment gesamt</b>			<b>9,46</b>
<b>Zweckgewidmete Beiträge des BMF an internationale Organisationen sowie bilaterales Equity Investment gesamt:</b>			<b>36,81</b>

\* Bedeutung der dreistelligen Codes:

140	Wasserversorgung & sanitäre Einrichtungen
151	Regierung & Zivilgesellschaft allgemein
160	Andere soziale Infrastruktur & Leistungen
210	Transport und Lagerhaltung
220	Kommunikation
231	Energiepolitik
232	Energieerzeugung aus erneuerbaren Quellen
240	Banken und Finanzwesen
250	Geschäftswesen und andere Leistungen
311	Landwirtschaft
321	Industrie & Gewerbe
410	Umweltschutz allgemein
430	Andere multisektorielle Maßnahmen
740	Humanitäre Hilfe: Maßnahmen zu Vermeidung und Vorbeugung von Katastrophen
998	Nicht einem bestimmten Sektor zuordenbar

## II.4 Multilaterale ODA Beiträge an die Europäische Union 2018

Netto-Auszahlungen in Mio. Euro

Organisation	Beschreibung	Geber	2018
<b>Kommissionsbudget für EZA</b>			
01 - ECFIN:	Internationale Wirtschafts- und Finanzangelegenheiten	BMF	9,84
04 - EMPL:	Budgetlinie Instrument für Heranführungshilfe - Beschäftigung, Sozialpolitik und Entwicklung der Humanressourcen	BMF	0,50
05 - AGRI:	Budgetlinie Instrument für Heranführungshilfe - Landwirtschaft und ländliche Entwicklung	BMF	2,32
07 - ENV:	Budgetlinie Beitrag zu multilateralen und internationalen Umweltabkommen	BMF	0,08
13 - REGIO:	Budgetlinie Instrument für Heranführungshilfe - Regionale Entwicklung und regionale und territoriale Zusammenarbeit	BMF	-0,33
19 - FPI:	Budgetlinie Gemeinsame Außen- und Sicherheitspolitik (GASP)	BMF	6,29
19 - FPI:	Budgetlinie Wahlbeobachtungsmission	BMF	1,15
19 - FPI:	Budgetlinie Instrument contributing to Stability and Peace (IcSP) - Krisenreaktion, Konfliktprävention, Friedenskonsolidierung und Krisenvorsorge	BMF	1,05
19 - FPI:	Budgetlinie Zusammenarbeit mit Drittländern im Rahmen des Partnerschaftsinstruments (PI)	BMF	0,34
19 - FPI:	Budgetlinie Information über die Außenbeziehungen der Europäischen Union	BMF	6,05
20 - TRADE:	Budgetlinie Handelspolitik	BMF	0,11
21 - DEVCO:	Budgetlinie Abschluss der Maßnahmen, die im Rahmen des Programms für Instrumente der Industrieländer (ICI +) durchgeführt werden	BMF	0,07
21 - DEVCO:	Budgetlinie Entwicklung und Kooperation weltweit	BMF	0,66
21 - DEVCO:	Budgetlinie Finanzierungsinstrument für die Entwicklungszusammenarbeit (DCI)	BMF	59,84
21 - DEVCO:	Budgetlinie Europäisches Instrument für Demokratie und Menschenrechte	BMF	3,00
21 - DEVCO:	Budgetlinie Instrument contributing for Stability and Peace (IcSP) - Globale und überregionale Bedrohungen	BMF	1,37
21 - DEVCO:	Budgetlinie Instrument for Nuclear Safety Cooperation (INSC)	BMF	0,89
22 - NEAR:	Budgetlinie Erweiterungsprozess und -strategie sowie die Beihilferegelung	BMF	25,34
22 - NEAR:	Budgetlinie European Neighbourhood Instrument (ENI)	BMF	48,06
23 - ECHO:	Budgetlinie Humanitäre Hilfe, Nahrungsmittelhilfe und Katastrophenvorsorge	BMF	33,69
24 - ECHO:	Budgetlinie Union Aid Volunteers	BMF	0,36
25 - ECHO:	Budgetlinie Das Unionsverfahren für den Katastrophenschutz	BMF	0,20
34 - CLIMA:	Budgetlinie Beitrag zu multilateralen und internationalen Klimaabkommen	BMF	0,01
	Verwaltungsausgaben der Außenhilfe	BMF	12,27
<b>Europäische Kommission (Budget)</b>			<b>213,15</b>
EEF	Beitrag zum Europäischen Entwicklungsfonds (EEF), Barzahlung	BMF	107,42
<b>EEF Gesamt</b>			<b>107,42</b>
<b>Europäische Union gesamt:</b>			<b>320,57</b>

## II.5 Multilaterale Beiträge des BMNT sowie anderer Ressorts 2018

Netto-Auszahlungen in Mio. Euro

Organisation	Beschreibung	Geber	2018
<b>Bundesministerium für Nachhaltigkeit und Tourismus (BMNT)</b>			
<i>Organisationen der Vereinten Nationen</i>			
UNWTO	Beitrag 2018 zur UN Welttourismusorganisation (89% ODA)	BMNT	0,19
UNEP - Vienna	Beitrag 2018 zum Multilateralen Fonds zur Umsetzung des Montreal Protokolls über Stoffe, die zum Abbau der Ozonschicht führen (100% ODA)	BMNT	1,06
UNECE	Beitrag 2018 zum Programm für Monitoring und Evaluierung von weiträumigen grenzüberschreitenden Luftverunreinigungen in Europa (LRTAP-EMEP) (89% ODA)	BMNT	0,03
UNEP - Vienna	Beitrag 2018 zum Trust Fund der Wiener Konvention zum Schutz der Ozonschicht (100 % ODA)		0,00
UNFCCC	Kernbeitrag zum Kyoto-Protokoll (61% ODA)	BMNT	0,02
UNFCCC	Kernbeitrag zur UNFCCC (61% ODA)	BMNT	0,10
FAO	Österreichischer Mitgliedsbeitrag zur FAO 2018 (83% ODA)	BMNT	2,49
<b>VN-Organisationen* gesamt</b>			<b>3,90</b>
<i>Sonstige Organisationen</i>			
Montreal Protocol	Beitrag 2018 zum Multilateralen Fonds zur Umsetzung des Montreal Protokolls über Stoffe, die zum Abbau der Ozonschicht führen (100% ODA)	BMNT	0,49
CITES	CITES (Convention on International Trade in Endangered Species of Wild Fauna and Flora) Mitgliedsbeitrag 2018 (100% ODA)	BMNT	0,04
GCF	Österreichischer Green Climate Fund (GCF) - Beitrag 2018 (100% ODA)	BMNT	2,40
<b>Sonstige Organisationen gesamt</b>			<b>2,92</b>
<b>BMNT gesamt:</b>			<b>6,83</b>

Organisation	Beschreibung	Geber	2018
<b>Andere Ressorts</b>			
<i>Organisationen der Vereinten Nationen</i>			
WHO	Kernbeitrag zu Framework Convention on Tobacco Control (FCTC, 76% ODA)	BMASGK	0,03
WHO	Mitgliedsbeitrag 2018 zur Weltgesundheitsorganisation (WHO, 76% ODA)	BMASGK	2,19
ILO - Switzerland	Mitgliedsbeitrag zur Internationalen Arbeitsorganisation IAO (ILO, 60% ODA)	BMASGK	1,40
WMO	Mitgliedsbeitrag zur World Meteorological Organisation (WMO, 4 % ODA)	BMBWF	0,02
<b>VN-Organisationen* gesamt</b>			<b>3,64</b>
<i>Sonstige Organisationen</i>			
ILO - Switzerland	Mitgliedsbeitrag - International Organisation for Migration (IOM, 100% ODA)	BMI	1,04
WTO-DDAGTF	Beitrag für den Doha Development Agenda Global Trust Fund -DDAGTF 2018	BMDW	0,20
<b>Sonstige Organisationen gesamt</b>			<b>1,24</b>
<b>Andere Ressorts gesamt:</b>			<b>4,88</b>

\* Der ODA-anrechenbare Gesamtbeitrag Österreichs zu den Organisationen der Vereinten Nationen ist in der Übersichtstabelle II.1 ersichtlich

0,00=< 5.000,00

### III. Bilaterale ODA-Komponenten

#### III.1 Bilaterale OEZA-Mittel der ADA

##### III.1.1 Entwicklung der bilateralen OEZA-Mittel der ADA 2014 - 2018

Netto-Auszahlungen in Mio. Euro

	2014	2015	2016	2017	2018
<b>OEZA/ADA Gesamt*</b>	<b>76,91</b>	<b>74,19</b>	<b>78,94</b>	<b>93,09</b>	<b>86,39</b>
davon Budget	68,88	65,33	72,05	85,02	79,86
davon ERP-Mittel	8,04	8,86	6,89	8,08	6,53
in % der Gesamt-ODA Österreichs	8,27%	6,22%	5,34%	8,39%	8,75%

\* Versteht sich exklusive Administrativkosten

### III.1.2 Verteilung der bilateralen OEZA-Mittel der ADA 2016 - 2018 nach Einkommensstatus der Partnerländer

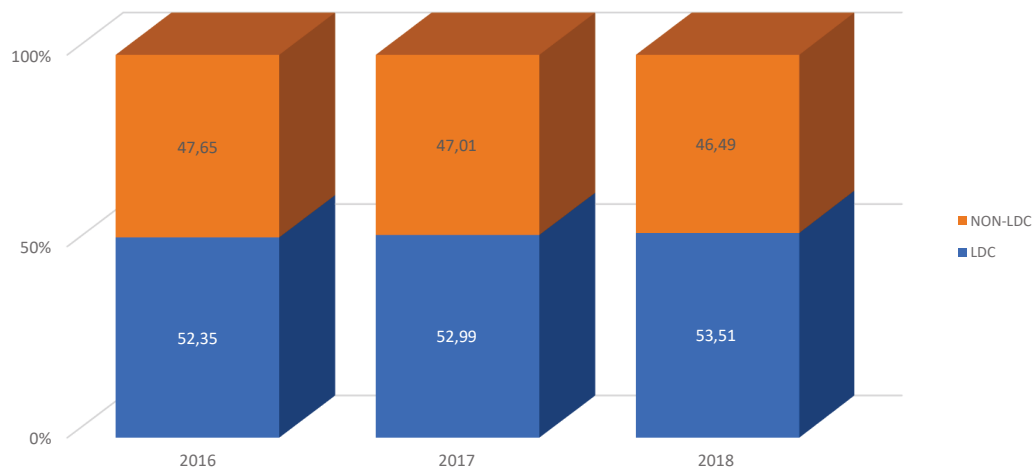
Netto-Auszahlungen in Mio. Euro und in Prozent

	2016		2017		2018	
	Mio. €	%	Mio. €	%	Mio. €	%
<b>zuordenbare Leistungen</b>						
LDC	27,05	52,35	34,71	52,99	31,37	53,51
NON-LDC	24,62	47,65	30,79	47,01	27,25	46,49
	<b>51,67</b>	<b>100,00</b>	<b>65,51</b>	<b>100,00</b>	<b>58,62</b>	<b>100,00</b>
LIC - Low Income Countries	28,14	54,47	35,78	54,62	31,57	53,86
LMICs - Lower Middle Income Countries	18,19	35,22	18,02	27,50	18,27	31,17
UMICs - Upper Middle Income Countries	5,33	10,32	11,71	17,88	8,77	14,97
	<b>51,67</b>	<b>100,00</b>	<b>65,51</b>	<b>100,00</b>	<b>58,62</b>	<b>100,00</b>
<b>nicht zuordenbare Leistungen*</b>						
n.a. - nicht zuordenbar	27,27		27,59		27,77	
<b>OEZA/ADA gesamt</b>	<b>78,94</b>		<b>93,09</b>		<b>86,39</b>	

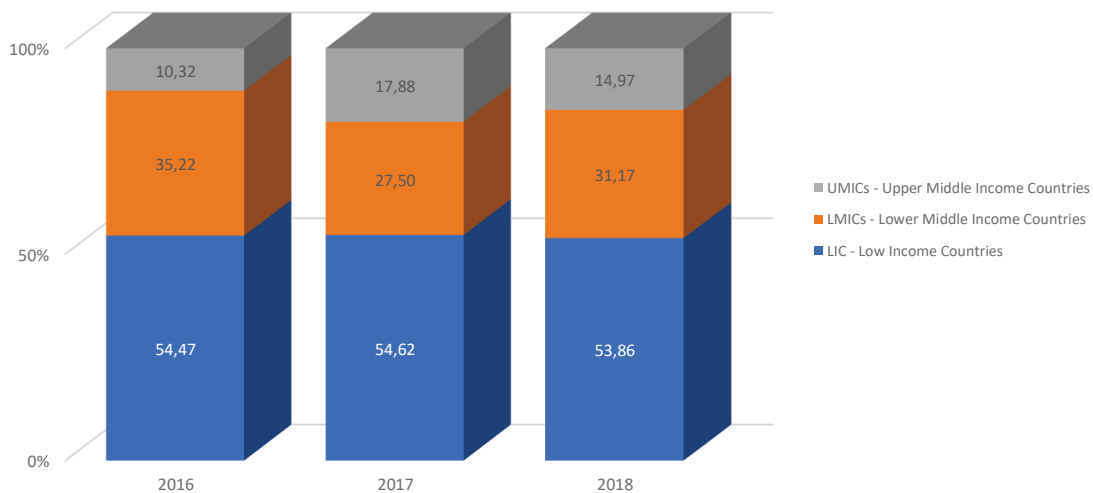
Die Struktur dieser Tabelle wurde 2018 neu überarbeitet; die Vorjahre mussten dementsprechend angepasst werden

\* inkludiert Maßnahmen in Österreich, global übergreifend, sowie andere Regionen übergreifend

Verteilung der bilateralen OEZA-Mittel der ADA 2016-2018 nach Armutsstatus in %



Verteilung der bilateralen OEZA-Mittel der ADA 2016-2018 nach ökonomischen Status in %



### III.1.3. Geografische Verteilung der bilateralen OEZA-Mittel der ADA 2016 - 2018 auf Schwerpunktländer und andere Partnerländer in Schwerpunktregionen

Netto-Auszahlungen in Mio. Euro und in Prozent

Geografische Verteilung	2016		2017		2018	
	Mio. €	in %	Mio. €	in %	Mio. €	in %
<b>Schwerpunktregion Donauraum/Westbalkan gesamt</b>	<b>9,68</b>	<b>10,40</b>	<b>11,64</b>	<b>12,50</b>	<b>10,37</b>	<b>12,01</b>
Schwerpunktländer						
Kosovo	2,58	2,77	2,56	2,75	2,70	3,13
Albanien	1,35	1,45	2,22	2,38	1,76	2,04
Partnerländer in der Region	1,74	1,87	1,08	1,16	1,63	1,89
Donauraum/Westbalkan regional übergreifend*	4,02	4,31	5,78	6,21	4,28	4,96
<b>Schwerpunktregion Schwarzmeerraum/Südkaukasus gesamt</b>	<b>8,06</b>	<b>8,66</b>	<b>9,87</b>	<b>10,60</b>	<b>8,16</b>	<b>9,45</b>
Schwerpunktländer						
Moldau	2,70	2,90	2,51	2,70	2,12	2,45
Georgien	3,31	3,56	3,32	3,57	2,62	3,03
Armenien	1,04	1,11	2,04	2,19	1,92	2,22
Partnerländer in der Region	0,78	0,84	0,65	0,70	0,34	0,40
Schwarzmeerraum/Südkaukasus, regional übergreifend	0,23	0,24	1,35	1,45	1,16	1,35
<b>Schwerpunktregion Westafrika/Sahel gesamt</b>	<b>6,91</b>	<b>7,42</b>	<b>7,48</b>	<b>8,04</b>	<b>7,25</b>	<b>8,39</b>
Schwerpunktland						
Burkina Faso	3,84	4,13	4,47	4,80	4,53	5,24
Partnerländer in der Region	1,13	1,22	1,71	1,84	0,98	1,13
Westafrika/Sahel, regional übergreifend	1,93	2,08	1,30	1,40	1,75	2,02
<b>Schwerpunktregion Ostafrika und Horn von Afrika gesamt</b>	<b>19,26</b>	<b>20,69</b>	<b>20,95</b>	<b>22,51</b>	<b>16,93</b>	<b>19,60</b>
Schwerpunktländer						
Äthiopien	5,29	5,68	7,07	7,60	7,89	9,13
Uganda	9,03	9,70	9,37	10,07	5,77	6,68
Partnerländer in der Region	2,12	2,28	2,08	2,24	1,86	2,15
Ostafrika und Horn von Afrika, regional übergreifend	2,82	3,03	2,43	2,61	1,42	1,64
<b>Schwerpunktregion Südliches Afrika gesamt</b>	<b>6,42</b>	<b>6,90</b>	<b>6,43</b>	<b>6,91</b>	<b>7,10</b>	<b>8,21</b>
Schwerpunktland						
Mosambik	3,74	4,02	3,52	3,78	5,54	6,41
Partnerländer in der Region	0,19	0,21	0,67	0,72	0,53	0,61
Südliches Afrika, regional übergreifend	2,49	2,67	2,25	2,41	1,03	1,19
<b>Schwerpunktregion Himalaya-Hindukusch gesamt:</b>	<b>3,54</b>	<b>3,81</b>	<b>3,54</b>	<b>3,80</b>	<b>2,31</b>	<b>2,67</b>
Schwerpunktland						
Bhutan	2,00	2,15	2,53	2,72	1,60	1,85
Partnerländer in der Region	0,94	1,01	0,40	0,42	0,55	0,64
Himalaya-Hindukusch, regional übergreifend	0,61	0,65	0,61	0,66	0,15	0,17
<b>Schwerpunktregion Karibik gesamt</b>	<b>0,04</b>	<b>0,04</b>	<b>0,26</b>	<b>0,27</b>	<b>0,31</b>	<b>0,35</b>
Region der CARICOM-Staaten	0,04	0,04	0,26	0,27	0,31	0,35
<b>Weitere Schwerpunkte</b>	<b>5,31</b>	<b>5,71</b>	<b>4,02</b>	<b>4,31</b>	<b>4,53</b>	<b>5,24</b>
Palästinensische Gebiete	5,31	5,71	4,02	4,31	4,53	5,24
<b>OEZA/ADA in Schwerpunktländern/-regionen gesamt</b>	<b>59,22</b>	<b>63,62</b>	<b>64,18</b>	<b>68,94</b>	<b>56,95</b>	<b>65,93</b>
<b>OEZA/ADA außerhalb der Schwerpunktsetzung</b>	<b>19,71</b>	<b>24,97</b>	<b>28,91</b>	<b>31,06</b>	<b>29,43</b>	<b>34,07</b>
<b>OEZA/ADA gesamt</b>	<b>78,94</b>	<b>88,59</b>	<b>93,09</b>	<b>100,00</b>	<b>86,39</b>	<b>100,00</b>

\* Die Republik Moldau ist sowohl in der Schwerpunktregion Schwarzmeerraum/Südkaukasus als auch in der Schwerpunktregion Donauraum/Westbalkan an Regionalprogrammen beteiligt.

### III.1.4 Verteilung der bilateralen OEZA-Mittel der ADA nach Sektoren 2016 - 2018

Netto-Auszahlungen in Mio. Euro und in Prozent

DAC Code	Bezeichnung	2016		2017		2018	
		Mio. €	in %	Mio. €	in %	Mio. €	in %
110	Bildung	7,60	9,63	10,09	10,84	8,10	9,38
120	Gesundheit	4,56	5,77	2,01	2,16	2,09	2,42
130	Bevölkerungspolitik/-programme und reproduktive Gesundheit	0,25	0,31	0,31	0,33	0,06	0,08
140	Wasserversorgung & sanitäre Einrichtungen	10,07	12,75	7,31	7,85	8,24	9,53
150	Regierung & Zivilgesellschaft, Konfliktprävention, -lösung, Frieden und Sicherheit	12,60	15,96	15,87	17,05	16,01	18,54
160	Andere soziale Infrastruktur & Leistungen	5,24	6,64	7,13	7,66	9,66	11,19
<b>100</b>	<b>Soziale Infrastruktur und Leistungen</b>	<b>40,31</b>	<b>51,07</b>	<b>42,72</b>	<b>45,89</b>	<b>44,16</b>	<b>51,12</b>
220	Kommunikation	0,15	0,19	0,36	0,38	0,45	0,52
230	Energieerzeugung und -verteilung	4,37	5,53	4,94	5,30	5,48	6,35
240	Banken und Finanzwesen	-	-	0,02	0,02	0,02	0,02
250	Geschäftswesen und andere Leistungen	0,34	0,43	0,43	0,46	0,44	0,51
<b>200</b>	<b>Wirtschaftliche Infrastruktur und Leistungen</b>	<b>4,85</b>	<b>6,15</b>	<b>5,74</b>	<b>6,17</b>	<b>6,39</b>	<b>7,40</b>
310	Landwirtschaft, Forstwirtschaft, Fischerei	8,22	10,41	12,22	13,13	9,27	10,73
320	Industrie & Gewerbe, Bergbau & Bauwesen	0,34	0,43	1,02	1,10	1,34	1,56
330	Handel und Tourismus	1,11	1,41	1,23	1,32	0,96	1,11
<b>300</b>	<b>Produzierende Sektoren</b>	<b>9,68</b>	<b>12,26</b>	<b>14,47</b>	<b>15,55</b>	<b>11,57</b>	<b>13,40</b>
410	Umweltschutz allgemein	2,18	2,76	2,43	2,61	2,12	2,46
430	Andere multisektorische Maßnahmen	8,66	10,97	6,88	7,39	9,38	10,86
<b>400</b>	<b>Multisektorische Maßnahmen</b>	<b>10,84</b>	<b>13,73</b>	<b>9,31</b>	<b>10,00</b>	<b>11,51</b>	<b>13,32</b>
<b>500</b>	<b>Waren- und allgemeine Programmhilfe</b>	<b>0,20</b>	<b>0,26</b>	<b>0,10</b>	<b>0,11</b>	<b>0,56</b>	<b>0,65</b>
720	Humanitäre Hilfe: Sofortmaßnahmen	3,45	4,37	8,99	9,66	4,79	5,54
730	Humanitäre Hilfe: Maßnahmen zum Wiederaufbau und zur Rehabilitierung nach Katastrophen	0,59	0,75	3,02	3,24	0,03	0,03
740	Humanitäre Hilfe: Maßnahmen zu Vermeidung und Vorbeugung von Katastrophen	0,76	0,96	0,75	0,81	0,22	0,25
<b>700</b>	<b>Humanitäre Hilfe</b>	<b>4,80</b>	<b>6,08</b>	<b>12,75</b>	<b>13,70</b>	<b>5,04</b>	<b>5,83</b>
910	Sonstige Administrationskosten	-0,00	-0,00	-	-	-	-
998	Nicht einem bestimmten Sektor zuordenbar	8,26	10,46	7,99	8,58	7,15	8,28
<b>900</b>	<b>Sonstige und nicht einem bestimmten Sektor zuordenbare Leistungen</b>	<b>8,25</b>	<b>10,45</b>	<b>7,99</b>	<b>8,58</b>	<b>7,15</b>	<b>8,28</b>
<b>OEZA/ADA gesamt</b>		<b>78,94</b>	<b>100,00</b>	<b>93,09</b>	<b>100,00</b>	<b>86,39</b>	<b>100,00</b>

- = Null

0,00 = < 5.000,00

### III.1.5 Durchführungsstruktur der bilateralen OEZA-Mittel der ADA 2016 - 2018

Netto-Auszahlungen in Mio. Euro und in Prozent

	2016		2017		2018	
	Mio. €	in %	Mio. €	in %	Mio. €	in %
<b>Österreichische Institutionen gesamt</b>	<b>30,97</b>	<b>39,23</b>	<b>35,70</b>	<b>38,34</b>	<b>33,08</b>	<b>38,30</b>
<b>Österreichische CSOs gesamt</b>	<b>20,68</b>	<b>26,20</b>	<b>24,60</b>	<b>26,42</b>	<b>21,29</b>	<b>24,64</b>
Österreichische CSOs, die vorwiegend Auslandsprojekte abwickeln	15,61	19,78	19,08	20,49	16,50	19,11
Österreichische CSOs, die vorwiegend Projekte in Österreich abwickeln	4,73	5,99	5,37	5,77	4,70	5,44
Österreichische CSOs, die vorwiegend Studienförderungsprogramme abwickeln	0,34	0,43	0,15	0,16	0,08	0,10
<b>Firmen &amp; Sonstige in Österreich gesamt</b>	<b>10,29</b>	<b>13,03</b>	<b>11,10</b>	<b>11,92</b>	<b>11,79</b>	<b>13,65</b>
Firmen in Österreich	4,70	5,96	5,14	5,52	5,03	5,83
Einzelpersonen (KonsulentInnen)	0,13	0,17	0,02	0,02	0,17	0,19
Öffentliche Stellen, Universitäten & Sonstige in Österreich	5,45	6,91	5,94	6,38	6,59	7,63
<b>Institutionen des Empfängerlandes gesamt</b>	<b>19,70</b>	<b>24,96</b>	<b>20,99</b>	<b>22,55</b>	<b>12,18</b>	<b>14,10</b>
Öffentliche Stellen/Ministerien des Empfängerlandes	14,05	17,80	12,68	13,62	6,59	7,63
CSOs und sonstige Institutionen des Empfängerlandes	5,65	7,16	8,32	8,94	5,59	6,47
<b>Internationale und andere Träger gesamt</b>	<b>28,27</b>	<b>35,81</b>	<b>36,40</b>	<b>39,10</b>	<b>41,12</b>	<b>47,61</b>
Internationale Organisationen & PPPs*	20,92	26,50	25,97	27,90	32,47	37,59
Internationale CSOs	2,41	3,05	6,86	7,37	6,23	7,21
Sonstige**	4,94	6,26	3,58	3,84	2,43	2,81
<b>OEZA/ADA gesamt:</b>	<b>78,94</b>	<b>100,00</b>	<b>93,09</b>	<b>100,00</b>	<b>86,39</b>	<b>100,00</b>

\* Public Private Partnerships (PPPs) bezeichnen im OECD/DAC-Sinn Organisationen auf internationaler Ebene, in deren Entscheidungsgremien sowohl RepräsentantInnen von Staaten als auch der Zivilgesellschaft vertreten sind.

\*\* Partnerorganisationen aus Drittstaaten und andere Projektträger



### III.1.6 Entwicklungspolitische Querschnittsthemen (Policy Objective Markers) in den Leistungen der bilateral OEZA-Mittel der ADA 2016 - 2018

Zusagen in Mio. Euro und in Prozent

Die sogenannten „Policy Objective Markers“ (Marker für entwicklungspolitische Querschnittsthemen) wurden im OECD/DAC als Instrumentarium eingeführt, das dazu dient, die Umsetzung allgemeiner internationaler Entwicklungsziele (z.B. Geschlechtergleichstellung oder Umweltschutz) in den EZA-Programmen und Projekten der OECD/DAC-Geber zu verfolgen. Die Marker messen, in welchem Teil ihres Portfolios EZA-Geber diese entwicklungspolitischen Ziele bereits konkret berücksichtigt haben. Sie dokumentieren auch, in welchen Programmen und Projekten diese als spezifisches, das heißt primäres Ziel (Marker 2) beziehungsweise als integriertes, das heißt signifikantes sekundäres Ziel (Marker 1) verankert sind.

Da EZA-Programme und Projekte mehr als ein konkretes Ziel verfolgen können, ist es möglich, dass sie mehr als einen Marker haben. Auf Basis dieses Konzepts treffen Markerdaten keine quantitative Aussage darüber, wie viel der Mittel für bestimmte Ziele eingesetzt, sondern in welchem Ausmaß diese Ziele in den neu geschlossenen Verträgen eines Berichtsjahres verankert wurden. Die zu betrachtenden Größen sind daher nicht die Auszahlungen, sondern das verbindlich neu zugesagte Vertragsvolumen (Commitments), allenfalls in Kombination mit der Anzahl der Verträge. Die Bezeichnungen Marker 2 und 1 sind keine Abstufungen im wertenden Sinn, sondern Ausdruck verschiedener methodischer Herangehensweisen.

Im OECD/DAC wurden im Berichtsjahr folgende entwicklungspolitische Themen mittels Marker erfasst: Gender Equality, Reproductive Maternal Newborn and Child Health, Aid to Environment, Participatory Development and Good Governance, Trade Development, UN Framework Convention on Climate Change (Mitigation and Adaptation), UN Convention on Biological Diversity, UN Convention to Combat Desertification, Disaster Risk Reduction.

In unten stehenden Tabellen wird das operative OEZA-Budget der ADA analysiert, da in diesem Kernbereich der österreichischen ODA eine systematische Qualitätssicherung der Markerdaten stattfindet.

<i>Empowerment und Gleichstellung</i>	2016		2017		2018	
	Zusagen	in %	Zusagen	in %	Zusagen	in %
<b>Marker Gender Equality</b>						
Spezifisch (Code = 2)	4,82	6,06	6,52	6,82	9,83	11,45
Integriert (Code = 1)	53,24	66,90	62,66	65,46	58,24	67,85
<b>Gesamt (1+2):</b>	<b>58,07</b>	<b>72,96</b>	<b>69,19</b>	<b>72,28</b>	<b>68,07</b>	<b>79,30</b>
<b>Gesamt OEZA/ADA:</b>	<b>79,58</b>	<b>100,00</b>	<b>95,72</b>	<b>100,00</b>	<b>85,84</b>	<b>100,00</b>

<i>Gute Regierungsführung und Menschenrechte</i>	2016		2017		2018	
	Zusagen	in %	Zusagen	in %	Zusagen	in %
<b>Marker Participatory Development and Good Governance</b>						
Spezifisch (Code = 2)	11,87	14,91	19,46	20,33	18,78	21,88
Integriert (Code = 1)	18,70	23,50	21,50	22,46	20,45	23,82
<b>Gesamt (1+2):</b>	<b>30,57</b>	<b>38,41</b>	<b>40,95</b>	<b>42,78</b>	<b>39,23</b>	<b>45,70</b>
<b>Gesamt OEZA/ADA:</b>	<b>79,58</b>	<b>100,00</b>	<b>95,72</b>	<b>100,00</b>	<b>85,84</b>	<b>100,00</b>

<i>Umwelt und natürliche Ressourcen</i>	2016		2017		2018	
	Zusagen	in %	Zusagen	in %	Zusagen	in %
<b>Marker Aid to Environment</b>						
Spezifisch (Code = 2)	15,35	19,29	13,70	14,31	21,08	24,55
Integriert (Code = 1)	22,88	28,75	26,08	27,25	22,10	25,75
<b>Gesamt (1+2):</b>	<b>38,23</b>	<b>48,04</b>	<b>39,78</b>	<b>41,56</b>	<b>43,18</b>	<b>50,30</b>
<b>Gesamt OEZA/ADA:</b>	<b>79,58</b>	<b>100,00</b>	<b>95,72</b>	<b>100,00</b>	<b>85,84</b>	<b>100,00</b>

<i>Abschwächung des Klimawandels</i>	2016		2017		2018	
	Zusagen	in %	Zusagen	in %	Zusagen	in %
<b>Marker UN Framework Convention on Climate Change - Mitigation</b>						
Spezifisch (Code = 2)	3,96	4,98	3,73	3,90	10,98	12,79
Integriert (Code = 1)	11,42	14,35	10,00	10,45	6,72	7,83
<b>Gesamt (1+2):</b>	<b>15,39</b>	<b>19,34</b>	<b>13,73</b>	<b>14,35</b>	<b>17,70</b>	<b>20,62</b>
<b>Gesamt OEZA/ADA:</b>	<b>79,58</b>	<b>100,00</b>	<b>95,72</b>	<b>100,00</b>	<b>85,84</b>	<b>100,00</b>

<i>Anpassung an den Klimawandel</i>	2016		2017		2018	
	Zusagen	in %	Zusagen	in %	Zusagen	in %
<b>Marker UN Framework Convention on Climate Change - Adaptation</b>						
Spezifisch (Code = 2)	4,19	5,26	1,51	1,58	9,69	11,29
Integriert (Code = 1)	12,16	15,28	21,02	21,95	15,84	18,45
<b>Gesamt (1+2):</b>	<b>16,34</b>	<b>20,54</b>	<b>22,53</b>	<b>23,53</b>	<b>25,53</b>	<b>29,74</b>
<b>Gesamt OEZA/ADA:</b>	<b>79,58</b>	<b>100,00</b>	<b>95,72</b>	<b>100,00</b>	<b>85,84</b>	<b>100,00</b>

<i>Förderung der biologischen Vielfalt</i>	2016		2017		2018	
	Zusagen	in %	Zusagen	in %	Zusagen	in %
<b>Marker UN Convention on Biological Diversity</b>						
Spezifisch (Code = 2)	1,95	2,45	2,02	2,11	5,20	6,06
Integriert (Code = 1)	9,87	12,40	14,84	15,50	11,20	13,05
<b>Gesamt (1+2):</b>	<b>11,82</b>	<b>14,85</b>	<b>16,86</b>	<b>17,61</b>	<b>16,41</b>	<b>19,11</b>
<b>Gesamt OEZA/ADA:</b>	<b>79,58</b>	<b>100,00</b>	<b>95,72</b>	<b>100,00</b>	<b>85,84</b>	<b>100,00</b>

<i>Kampf gegen Wüstenbildung</i>	2016		2017		2018	
	Zusagen	in %	Zusagen	in %	Zusagen	in %
<b>Marker UN Convention to Combat Desertification</b>						
Spezifisch (Code = 2)	-	-	0,15	0,16	3,29	3,83
Integriert (Code = 1)	5,78	7,26	11,03	11,53	5,21	6,07
<b>Gesamt (1+2):</b>	<b>5,78</b>	<b>7,26</b>	<b>11,18</b>	<b>11,68</b>	<b>8,50</b>	<b>9,90</b>
<b>Gesamt OEZA/ADA:</b>	<b>79,58</b>	<b>100,00</b>	<b>95,72</b>	<b>100,00</b>	<b>85,84</b>	<b>100,00</b>

<i>Verbesserung der reproduktiven, Mütter-, Neugeborenen und Kinder Gesundheit</i>	2016		2017		2018	
	Zusagen	in %	Zusagen	in %	Zusagen	in %
<b>Marker Reproductive, Maternal, Newborn and Child Health</b>						
Spezifisch (Code = 2)	0,46	0,58	0,32	0,33	1,10	1,28
Integriert (Code = 1)	3,31	4,16	9,59	10,01	6,22	7,24
<b>Gesamt (1+2):</b>	<b>3,77</b>	<b>4,74</b>	<b>9,90</b>	<b>10,35</b>	<b>7,32</b>	<b>8,52</b>
<b>Gesamt OEZA/ADA:</b>	<b>79,58</b>	<b>100,00</b>	<b>95,72</b>	<b>100,00</b>	<b>85,84</b>	<b>100,00</b>

<i>Katastrophenvorsorge neu seit 2018 - daher keine Angaben für Vorjahre</i>	2016		2017		2018	
	Zusagen	in %	Zusagen	in %	Zusagen	in %
<b>Marker Disaster Risk Reduction</b>						
Spezifisch (Code = 2)	-	-	-	-	3,72	4,34
Integriert (Code = 1)	-	-	-	-	6,96	8,10
<b>Gesamt (1+2):</b>	<b>-</b>	<b>-</b>	<b>-</b>	<b>-</b>	<b>10,68</b>	<b>12,44</b>
<b>Gesamt OEZA/ADA:</b>	<b>79,58</b>	<b>100,00</b>	<b>95,72</b>	<b>100,00</b>	<b>85,84</b>	<b>100,00</b>

Die Zusagen der ADA für Programme und Projekte betragen im Jahr 2018 insgesamt 91,70 Millionen Euro.

Gemäß OECD/DAC sind Zusagen für Administrativkosten, Projekte im Inland sowie für generelle Budgethilfen von der Markierung ausgeschlossen. Ab 2015 wurde die Berechnungsbasis für die Markerdaten um diese Vertragsvolumina reduziert, so ergibt sich für 2018 eine Basis von 85,84 Millionen Euro.

- = Null

## III.2 Bilaterale ODA-Leistungen gesamt

### III.2.1 Die Top-Ten-Empfängerländer bzw. -regionen der bilateralen ODA 2018

Netto-Auszahlungen in Mio. Euro und in Prozent

Position	Land	Netto Auszahlungen 2018	in % der bilat. ODA	davon Entschuldung
1	Türkei <sup>1,2,3</sup>	28,60	6,99	-
2	Bosnien und Herzegovina <sup>2</sup>	18,79	4,59	0,04
3	Ukraine <sup>2</sup>	16,13	3,94	-
4	Europa, regional übergreifend	15,03	3,67	-
5	Bilateral übergreifend	14,08	3,44	-
6	<b>Äthiopien</b>	11,43	2,79	-
7	Serbien <sup>2</sup>	11,40	2,79	-
8	Kuba <sup>4</sup>	11,16	2,73	10,92
9	Iran <sup>2</sup>	10,22	2,50	-
10	Süd-Sahara, regional übergreifend	10,18	2,49	-
<b>Bilaterale ODA Gesamt:</b>		<b>409,09</b>	<b>100,00</b>	

OEZA-Schwerpunktländer sind fett ausgeführt.

<sup>1</sup> hoher Anteil an EU-Türkei Flüchtlingsfazilität

<sup>2</sup> hoher Anteil an indirekten Studienplatzkosten

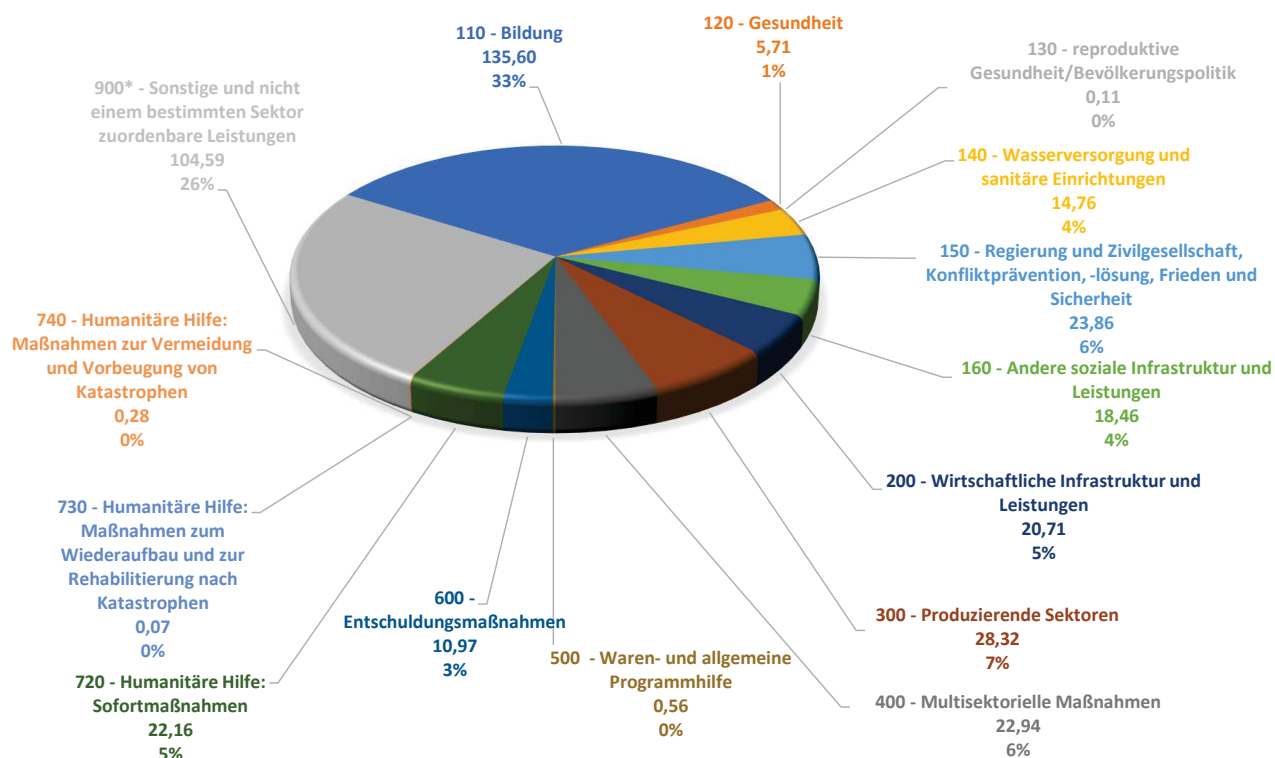
<sup>3</sup> hoher Anteil an LehrerInnenentsendungen

<sup>4</sup> hoher Anteil an Entschuldung

- = Null

### III.2.2 Verteilung der bilateralen ODA nach Sektoren 2018

Netto-Auszahlungen in Mio. Euro und in Prozent

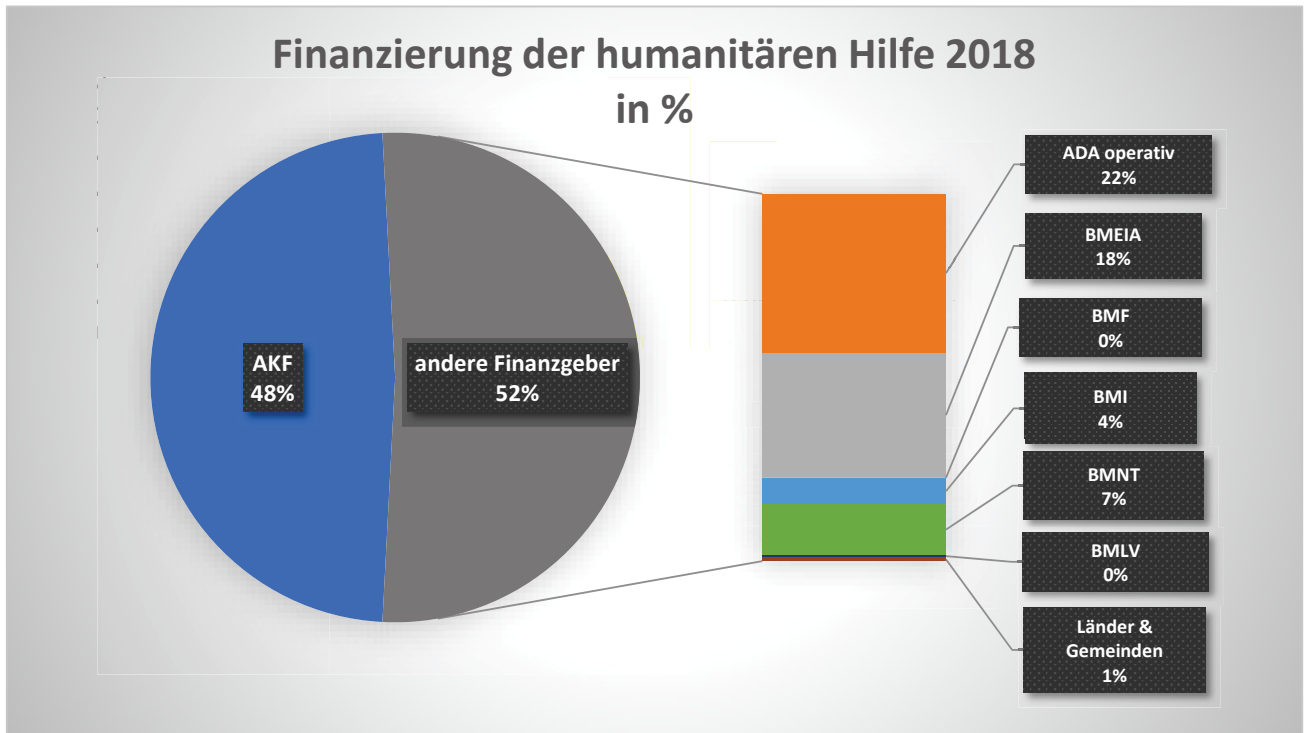


\* Teilt sich folgendermaßen auf: DAC-Code 910 (Administrativkosten im Geberland): 28,64 Millionen Euro, DAC-Code 930 (AsylwerberInnen im Geberland): 52,33 Millionen Euro, DAC-Code 998 (Unallocated / Unspecified): 23,62 Millionen Euro.

### III.2.2.1 Verteilung der bilateralen ODA im Bereich "humanitäre Hilfe" 2018

Netto-Auszahlungen in Mio. Euro und in Prozent

		humanitäre Hilfe gesamt		davon durch AKF finanziert*	
		Mio. €	%	Mio. €	%
720	Sofortmaßnahmen	22,16	98,44	10,90	100,00
730	Maßnahmen zum Wiederaufbau und zur Rehabilitation nach Katastrophen	0,07	0,31	-	-
740	Maßnahmen zur Vermeidung und Vorbeugung von Katastrophen	0,28	1,25	-	-
<b>humanitäre Hilfe Gesamt:</b>		<b>22,51</b>	<b>100,00</b>	<b>10,90</b>	<b>100,00</b>



\* Das BMEIA hat im Jahr 2018 Mittel in Höhe von 20 Millionen Euro aus dem Auslandskatastrophenfonds zur Verfügung gestellt, davon wurden im selben Jahr 10,9 Millionen Euro ausbezahlt.

- = Null

### III.2.2.2 Entwicklung von Entschuldungsmaßnahmen in der bilateralen ODA 2014 - 2018

Netto-Auszahlungen in Mio. Euro

Art	Geber/ Budget	Beschreibung	2014	2015	2016	2017	2018
Zinssatzreduktionen	BMF	Zinssatzreduktionen im Rahmen von Pariser-Klub-Umschuldungen (DSR Option*)	1,54	0,56	0,13	0,05	0,05
Schuldenreduktionen	BMF	Pariser-Klub-Umschuldungen mit Schuldenstreichung (DR Option**)	80,53	-	6,94	8,95	10,92
<b>Gesamt:</b>			<b>82,07</b>	<b>0,56</b>	<b>7,06</b>	<b>9,00</b>	<b>10,97</b>
in % der Gesamt-ODA			8,82%	0,05%	0,48%	0,81%	1,11%
Gesamt-ODA:			930,46	1.193,15	1.477,37	1.110,00	987,59

\*) DSR Option: Schuldendiensterleichterung durch Verlängerung der Kreditlaufzeiten und Herabstützung der Zinsen

\*\*) DR Option: Schuldenerleichterung durch Teil- oder Gesamtstreichung des Schuldenstands

- = Null

### III.2.2.3 Entschuldungsmaßnahmen in der bilateralen ODA 2018

Netto-Auszahlungen in Mio. Euro und in Prozent

Land	Status	Zinssatz- reduktionen (DSR)	Schulden- reduktionen (DR)	Entschuldungs- maßnahmen gesamt	in %
Ägypten	LMIC	0,01	-	0,01	0,11
Bosnien und Herzegowina	UMIC	0,04	-	0,04	0,34
Kuba	UMIC	-	10,92	10,92	99,55
<b>Gesamt:</b>		<b>0,05</b>	<b>10,92</b>	<b>10,97</b>	100,00
<b>in % der Gesamt-ODA</b>		0,00%	1,11%	1,11%	

- = Null

### III.2.3 Bilaterale ODA der Bundesländer und Gemeinden 2016 - 2018

Netto-Auszahlungen in Euro

Bundesland	Geber	2016	2017	2018
Burgenland	Land Burgenland	2.000	5.000	22.532
<b>Burgenland gesamt:</b>		<b>2.000</b>	<b>5.000</b>	<b>22.532</b>
	Land Kärnten	86.830	114.200	99.300
<b>Kärnten gesamt:</b>		<b>86.830</b>	<b>114.200</b>	<b>99.300</b>
NÖ	Land NÖ	537.717	420.105	368.500
	Stadt St. Pölten	4.150	-	4.150
<b>NÖ gesamt:</b>		<b>541.867</b>	<b>420.105</b>	<b>372.650</b>
OÖ	Land OÖ	2.128.159	1.329.871	2.378.014
	Stadt Linz	13.270	11.000	12.270
	Stadt Wels	14.900	5.000	13.900
	Stadt Braunau	2.500	2.500	2.500
	Stadtgemeinde Rohrbach	5.000	8.000	5.000
<b>OÖ gesamt:</b>		<b>2.163.829</b>	<b>1.356.371</b>	<b>2.411.684</b>
Salzburg	Land Salzburg	355.000	357.600	350.200
	Stadt Salzburg	88.700	89.300	80.800
<b>Salzburg gesamt:</b>		<b>443.700</b>	<b>446.900</b>	<b>431.000</b>
Steiermark	Land Steiermark	333.716	376.331	359.870
	Stadt Graz	22.963	22.963	22.963
<b>Steiermark gesamt:</b>		<b>356.679</b>	<b>399.294</b>	<b>382.833</b>
Tirol	Land Tirol	985.452	1.566.285	1.064.748
<b>Tirol gesamt:</b>		<b>985.452</b>	<b>1.566.285</b>	<b>1.064.748</b>
Vorarlberg	Land Vorarlberg*	730.845	674.998	482.714
	Stadt Bregenz	8.000	-	-
	Stadt Feldkirch	13.460	12.500	9.000
	Gemeinde Wolfurt	6.620	6.668	6.674
	Gemeinde Götzis	13.000	15.500	13.000
	Stadt Dornbirn	23.541	22.165	23.254
<b>Vorarlberg gesamt:</b>		<b>795.466</b>	<b>731.831</b>	<b>534.642</b>
Wien	Stadt Wien	399.065	455.904	486.902
<b>Wien gesamt:</b>		<b>399.065</b>	<b>455.904</b>	<b>486.902</b>
	Bundesländer - Kostenanteil Bundesbetreute AsylwerberInnen	215.633.724	54.667.607	20.933.974
<b>Gesamt:</b>		<b>221.408.612</b>	<b>60.163.496</b>	<b>26.740.265</b>

\* Beträge enthalten Mittel, welche über die ADA umgesetzt wurden

- = Null



### III.2.4 ODA-Leistungen an die Schwerpunktländer und deren Finanzquellen 2016 - 2018

Netto-Auszahlungen in Euro

Land	Geber	2016	2017	2018
<b>Albanien</b>				
<b>ODA aus Kernbudget:</b>				
	OEZA/ADA	1.349.723	2.218.187	1.758.462
	OEZA/BMEIA	10.000	-	137.165
<b>ODA aus anderen Finanzquellen:</b>				
	BMF	1.068.139	144.123	-
	BMI	3.350	62.043	33.333
	BMBWF (bis 2017 BMBF & BMWFW*)	5.042.573	5.553.017	6.164.492
	BKA	7.326	51.398	33.340
	BMVRDJ (bis 2017 BMJ)	-	7.000	-
	Länder, Gemeinden & Kammern	295.761	29.000	128.622
		<b>7.776.872</b>	<b>8.064.767</b>	<b>8.255.414</b>
<b>Armenien</b>				
<b>ODA aus Kernbudget:</b>				
	OEZA/ADA	1.037.015	2.039.513	1.919.055
	OEZA/BMEIA	-	10.000	-
<b>ODA aus anderen Finanzquellen:</b>				
	BMF	131.212	1.640.465	163.998
	BMBWF (bis 2017 BMBF & BMWFW*)	325.903	362.872	405.439
	BKA	7.326	8.700	6.800
	Länder, Gemeinden & Kammern	33.199	40.000	20.000
		<b>1.534.654</b>	<b>4.101.550</b>	<b>2.515.291</b>
<b>Äthiopien</b>				
<b>ODA aus Kernbudget:</b>				
	OEZA/ADA	5.291.189	7.071.485	7.887.474
	OEZA/BMEIA	5.900	8.000	523.689
<b>ODA aus anderen Finanzquellen:</b>				
	BMF	360.000	150.000	65.497
	BMNT (bis 2017 BMLFUW)	982.210	500.000	1.369.130
	BMBWF (bis 2017 BMBF & BMWFW*)	396.094	435.050	374.850
	Auslandskatastrophenfonds	660.000	1.829.961	1.098.388
	Länder, Gemeinden & Kammern	61.034	90.866	110.502
		<b>7.756.428</b>	<b>10.085.362</b>	<b>11.429.530</b>
<b>Bhutan</b>				
<b>ODA aus Kernbudget:</b>				
	OEZA/ADA	1.997.806	2.530.581	1.602.088
<b>ODA aus anderen Finanzquellen:</b>				
	BMF	140.000	180.000	180.000
	BMNT (bis 2017 BMLFUW)	89.800	-	245.809
	BMLV (bis 2017 BMLVS)	10.000	-	-
	BMBWF (bis 2017 BMBF & BMWFW*)	44.273	40.730	6.990
	BMASGK (bis 2017 BMASK)	-	-	2.684
	BMOEDS (ab 2018)	-	-	16.575
	ERP Fonds	-857.000	-857.000	-1.180.978
	Länder, Gemeinden & Kammern	22.000	42.000	7.000
		<b>1.446.879</b>	<b>1.936.311</b>	<b>880.168</b>

<b>Burkina Faso</b>				
<b>ODA aus Kernbudget:</b>				
OEZA/ADA	3.842.980	4.468.527	4.526.036	
<b>ODA aus anderen Finanzquellen:</b>				
BMF	260.000	370.000	370.000	
BMNT (bis 2017 BMLFUW)	98.000	-38.731	-	
BMBWF (bis 2017 BMBF & BMWFW*)	47.036	79.803	97.848	
Länder, Gemeinden & Kammern	97.678	204.231	100.978	
	<b>4.345.694</b>	<b>5.083.831</b>	<b>5.094.863</b>	
<b>Georgien</b>				
<b>ODA aus Kernbudget:</b>				
OEZA/ADA	3.309.638	3.321.254	2.617.920	
OEZA/BMEIA	27.000	29.300	67.498	
<b>ODA aus anderen Finanzquellen:</b>				
BMF	637.965	3.267.500	2.682.506	
BMI	74.649	79.694	56.185	
BMNT (bis 2017 BMLFUW)	1.050.000	-	-	
BMLV (bis 2017 BMLVS)	16.500	35.200	-	
BMBWF (bis 2017 BMBF & BMWFW*)	811.881	894.081	822.370	
BKA	-	11.900	20.000	
Länder, Gemeinden & Kammern	20.000	50.000	-	
	<b>5.947.634</b>	<b>7.688.930</b>	<b>6.266.478</b>	
<b>Kosovo</b>				
<b>ODA aus Kernbudget:</b>				
OEZA/ADA	2.579.393	2.556.061	2.699.867	
OEZA/BMEIA	10.000	10.000	115.840	
<b>ODA aus anderen Finanzquellen:</b>				
BMF	927.170	95.828	-	
BMI	417.632	186.943	159.847	
BMNT (bis 2017 BMLFUW)	-	-	154.962	
BMLV (bis 2017 BMLVS)	-	74.957	104.790	
BMBWF (bis 2017 BMBF & BMWFW*)	3.465.245	3.375.025	3.440.161	
BKA	-	17.900	1.300	
BMASK (bis 2017)	530	-	-	
Länder, Gemeinden & Kammern	438.660	170.331	522.325	
	<b>7.838.630</b>	<b>6.487.045</b>	<b>7.199.093</b>	
<b>Moldau</b>				
<b>ODA aus Kernbudget:</b>				
OEZA/ADA	2.703.147	2.510.534	2.118.438	
OEZA/BMEIA	450.000	10.000	362.962	
<b>ODA aus anderen Finanzquellen:</b>				
BMF	675.377	-	-	
BMI	-	367	-	
BMNT (bis 2017 BMLFUW)	100.000	96.000	-	
BMBWF (bis 2017 BMBF & BMWFW*)	465.159	497.294	334.040	
BKA	-	7.800	-	
BMASGK (bis 2017 BMASK)	207.693	91.882	77.794	
Länder, Gemeinden & Kammern	89.584	19.825	91.033	
	<b>4.690.961</b>	<b>3.233.702</b>	<b>2.984.267</b>	

<b>Mosambik</b>				
<b>ODA aus Kernbudget:</b>				
OEZA/ADA	3.738.583	3.516.286	5.538.565	
<b>ODA aus anderen Finanzquellen:</b>				
BMF	1.349.046	506.141	452.041	
BMLV (bis 2017 BMLVS)	-	28.000	-	
BMBWF (bis 2017 BMBF & BMWFW*)	24.627	25.341	33.166	
Länder, Gemeinden & Kammern	74.000	45.899	76.822	
	<b>5.186.256</b>	<b>4.121.667</b>	<b>6.100.594</b>	
<b>Palästinensische Gebiete</b>				
<b>ODA aus Kernbudget:</b>				
OEZA/ADA	5.313.615	4.016.653	4.527.737	
<b>ODA aus anderen Finanzquellen:</b>				
BMBWF (bis 2017 BMBF & BMWFW*)	205.282	178.552	175.278	
BKA	-	2.500	-	
Länder, Gemeinden & Kammern	-	10.000	-	
	<b>5.518.897</b>	<b>4.207.705</b>	<b>4.703.014</b>	
<b>Uganda</b>				
<b>ODA aus Kernbudget:</b>				
OEZA/ADA	9.032.112	9.372.655	5.770.400	
<b>ODA aus anderen Finanzquellen:</b>				
BMF	-543.258	-492.220	-596.161	
BMNT (bis 2017 BMLFUW)	669.160	691.000	17.279	
BMBWF (bis 2017 BMBF & BMWFW*)	144.020	184.351	226.182	
Auslandskatastrophenfonds	-	1.500.000	-	
Länder, Gemeinden & Kammern	327.776	420.950	502.647	
	<b>9.629.810</b>	<b>11.676.736</b>	<b>5.920.346</b>	

\* Die Wirtschaftsagenden des BMWFW wurden 2018 in das BMDW übergeführt.

- = Null