




ODA 2021



ODA-Bericht 2021

 Bundesministerium
Europäische und internationale
Angelegenheiten



Impressum

Herausgeber und Verleger:

Bundesministerium für europäische und internationale Angelegenheiten

Sektion VII: Entwicklung

Minoritenplatz 8, 1010 Wien, Österreich

Tel.: +43 (0)501150-4454

Fax: +43 (0)501159-4454

abtvii4@bmeia.gv.at

www.entwicklung.at

Der Bericht wurde erstellt von:

- Bundesministerium für europäische und internationale Angelegenheiten, Sektion VII: Entwicklung
- Austrian Development Agency, Agentur der Österreichischen Entwicklungszusammenarbeit

Coverfoto: Austrian Development Agency

Gestaltung: Austrian Development Agency

Layout: design:ag, Alice Gutleiderer

Wien, 2023

Inhaltsverzeichnis

Abkürzungsverzeichnis	2
Technischer Hinweis	4
Öffentliche Entwicklungshilfeleistungen Österreichs	5
I. Gesamt-ODA-Übersichten	5
I.1. Entwicklung der österreichischen Gesamt-ODA 2019–2021	5
I.2. Finanzierungsquellen der österreichischen ODA 2021	6
I.3. Hauptbestandteile der österreichischen ODA 2021	7
I.4. Österreichische ODA-Leistungen 2021 (ODA-Matrix)	8
II. Multilaterale ODA-Komponenten	10
II.1. Entwicklung der multilateralen ODA 2019–2021	10
III. Bilaterale ODA-Komponenten	11
III.1. Bilaterale ODA-Leistungen gesamt	11
III.1.1. Die Top-Ten-Empfängerländer bzw. -regionen der bilateralen ODA 2021	11
III.1.2. Verteilung der bilateralen ODA nach Sektoren 2021	11
III.1.2.1. Verteilung der bilateralen ODA im Bereich humanitäre Hilfe 2021	12
III.1.2.2. Entwicklung von Entschuldungsmaßnahmen in der bilateralen ODA 2019–2021	13
III.1.2.3. Entschuldungsmaßnahmen in der bilateralen ODA 2021	13
III.1.3. ODA-Leistungen an die Schwerpunktländer und deren Finanzquellen 2019–2021	14
III.2. Bilaterale OEZA-Mittel der ADA	20
III.2.1. Entwicklung der bilateralen OEZA-Mittel der ADA 2019–2021	20
III.2.2. Verteilung der bilateralen OEZA-Mittel der ADA 2019–2021 nach Einkommensstatus der Partnerländer	20
III.2.3. Geografische Verteilung der bilateralen OEZA-Mittel der ADA 2019–2021 auf Schwerpunktländer und andere Partnerländer in Schwerpunktregionen	22
III.2.4. Verteilung der bilateralen OEZA-Mittel der ADA nach Sektoren 2019–2021	23
III.2.5. Durchführungsstruktur der bilateralen OEZA-Mittel der ADA 2019–2021	24
III.2.6. Entwicklungspolitische Querschnittsthemen (Policy Objective Markers) in den Leistungen der bilateralen OEZA-Mittel der ADA 2019–2021	25
III.3. Bilaterale ODA der Bundesländer und Gemeinden 2019–2021	28

Abkürzungsverzeichnis

ADA	Austrian Development Agency/Agentur der Österreichischen Entwicklungszusammenarbeit
ADP	Adaptation to Climate Change/Anpassung an den Klimawandel
AF	Associated Financing/Zuschüsse zu Kreditfinanzierung
AfrDB	African Development Bank/Afrikanische Entwicklungsbank
AfrDF	African Development Fund/Afrikanischer Entwicklungsfonds
AIIB	Asian Infrastructure Investment Bank/Asiatische Investitionsbank für Infrastruktur
AKF	Auslandskatastrophenfonds
BKA	Bundeskanzleramt
BMA/BMAW	Bundesministerium für Arbeit (seit 1. Februar 2021) bzw. Bundesministerium für Arbeit und Wirtschaft (seit 18. Juli 2022)
BMASGK/	Bundesministerium für Arbeit, Soziales, Gesundheit und Konsumentenschutz (bis 27.01.2020)
BMSGPK/BMAFJ	Bundesministerium für Soziales, Gesundheit, Pflege und Konsumentenschutz (seit 28.01.2020) bzw. Bundesministerium für Arbeit, Familie und Jugend (seit 28.01.2020)
BMWF	Bundesministerium für Bildung, Wissenschaft und Forschung
BMDW	Bundesministerium für Digitalisierung und Wirtschaftsstandort
BMEIA	Bundesministerium für Europa, Integration und Äußeres (bis 27.01.2020)/ Bundesministerium für europäische und internationale Angelegenheiten (seit 28.01.2020)
BMF	Bundesministerium für Finanzen
BMI	Bundesministerium für Inneres
BMK	Bundesministerium für Klimaschutz, Umwelt, Energie, Mobilität, Innovation und Technologie (seit 28.01.2020)
BMLV	Bundesministerium für Landesverteidigung
BMNT/BMK /	Bundesministerium für Nachhaltigkeit und Tourismus (bis 27.01.2020)/Bundesministerium für
BMLRT	Klimaschutz, Umwelt, Energie, Mobilität, Innovation und Technologie (seit 28.01.2020) bzw. Bundesministerium für Landwirtschaft, Regionen und Tourismus (seit 28.01.2020)
BMOEDS/BMKOES	Bundesministerium für öffentlichen Dienst und Sport (bis 27.01.2020)/ Bundesministerium für Kunst, Kultur, öffentlichen Dienst und Sport (seit 28.01.2020)
BMVIT/BMK	Bundesministerium für Verkehr, Innovation und Technologie (bis 27.01.2020)/ Bundesministerium für Klimaschutz, Umwelt, Energie, Mobilität, Innovation und Technologie (seit 28.01.2020)
BNE	Bruttonationaleinkommen
CBD	Convention on Biological Diversity/Übereinkommen über die biologische Vielfalt
CCD	Convention to Combat Desertification/Konvention zur Bekämpfung der Wüstenbildung
CITES	Convention on International Trade in Endangered Species of Wild Fauna and Flora/ Übereinkommen über den internationalen Handel mit gefährdeten Arten freilebender Tiere und Pflanzen
CSOs	Civil Society Organisations/Zivilgesellschaftliche Organisationen
DAC	Development Assistance Committee/Entwicklungshilfeausschuss
DIG	Democratic and Inclusive Governance/Demokratische und inklusive Regierungsführung
DRR	Disaster Risk Reduction/Katastrophenvorsorge

DSR/DR	Debt Services Reduction/Debt Reduction/Zinssatzreduktionen/Schuldenreduktionen
EEF	Europäischer Entwicklungsfonds
ENV	Environment and Natural Ressources/Umwelt und natürliche Ressourcen
ERP	European Recovery Program/Europäisches Wiederaufbauprogramm
EU	Europäische Union
EZA	Entwicklungszusammenarbeit
FCC	Framework Convention on Climate Change/Rahmenübereinkommen zum Klimawandel
FTC	Free-standing technical co-operation/Technische Hilfe
GCF	Green Climate Fund/Grüner Klimafonds
GEF	Global Environment Facility/Globale Umweltfazilität
GEN	Empowerment and Gender Equality /Empowerment und Geschlechtergleichstellung
HIPC	Heavily Indebted Poor Countries/Hoch verschuldete arme Länder
HUHI	Humanitäre Hilfe
IACA	International Anti-Corruption Academy/Internationale Anti-Korruptionsakademie
IBRD	International Bank for Reconstruction and Development/ Internationale Bank für Wiederaufbau und Entwicklung
IDA	International Development Association/Internationale Entwicklungsorganisation
IDB	Inter-American Development Bank/Interamerikanische Entwicklungsbank
IFIs	International Financial Institutions/Internationale Finanzinstitutionen
IFC	International Finance Corporation/ Internationale Finanz-Corporation
INCL	Inclusion and Empowerment of Persons with Disabilities/ Inklusion und Ermächtigung von Personen mit Behinderungen
IPCC	Intergovernmental Panel on Climate Change/Zwischenstaatlicher Ausschuss für Klimawandel
LDCs	Least Developed Countries/Am wenigsten entwickelte Länder
LICs	Lower Income Countries/Länder mit niedrigem Einkommen
LMICs	Lower Middle Income Countries/Länder mit niedrigem bis mittlerem Einkommen
MDRI	Multilateral Debt Relief Initiative/Multilaterale Entschuldungsinitiative
ODA	Official Development Assistance/Öffentliche Entwicklungshilfeleistungen
OECD	Organisation for Economic Co-operation and Development/ Organisation für wirtschaftliche Zusammenarbeit und Entwicklung
OeEB	Oesterreichische Entwicklungsbank
OEZA	Österreichische Entwicklungszusammenarbeit
OIF	Organisation International of the Francophonie/Internationale Organisation der Frankophonie
OeKB	Oesterreichische Kontrollbank
OSCE/OSZE	Organization for Security and Co-operation in Europe/ Organisation für Sicherheit und Zusammenarbeit in Europa
PDGG	Participatory Development and Good Governance
PPPs	Public Private Partnerships
PSI	Privatsektorinstrument
RMNCH	Reproductive, Maternal, Newborn and Child Health/ Verbesserung der reproduktiven, Mütter-, Neugeborenen- und Kinder-Gesundheit
UMICs	Upper Middle Income Countries/Länder mit hohem bis mittlerem Einkommen
UN	United Nations/Vereinte Nationen

Technischer Hinweis

In Zusammenhang mit der Modernisierung der Erfassung der öffentlichen Entwicklungshilfeleistungen (ODA) seitens des Entwicklungshilfeausschusses der Organisation für wirtschaftliche Zusammenarbeit und Entwicklung (OECD/DAC) wurde die Meldung für das Berichtsjahr 2021 sowohl auf Basis von Netto-Auszahlungen als auch auf Zuschussäquivalent-Basis an den OECD/DAC übermittelt.

Alle Daten für das Berichtsjahr 2021 werden auf Zuschussäquivalent-Basis kommuniziert. Das Zuschussäquivalent dient dazu, Zuschüsse und Kredite vergleichbarer zu machen. Es beschreibt bei einem Kredit eine auf dem Gegenwartswert basierende Schätzung des über die Gesamtlaufzeit des Kredites kumulierten Geschenkteils zum Zeitpunkt der Kreditauszahlung. Im Sinne der Vergleichbarkeit wurden die Daten für die Jahre 2018 und 2019 hier und im Folgenden auf Zuschussäquivalent-Basis rückgerechnet.

Seitens des OECD/DAC gilt das Zuschussäquivalent seit 2019 (für das Berichtsjahr 2018) als Standardmaß. Daher erfolgte die Rückrechnung für diesen Zeitraum. Konzessionelle Kredite an den Privatsektor sowie Beteiligungen werden unter den vorläufigen Berichtsdirektiven betreffend Privatsektorinstrumente (PSI) weiterhin auf Nettofluss-Basis erfasst. Entschuldungen wurden bis zum Berichtsjahr 2019 ebenfalls auf Nettofluss-Basis erfasst.

Weiterführende Informationen zum Zuschussäquivalent-System sind unter <https://www.oecd.org/dac/financing-sustainable-development/modernisation-dac-statistical-system.htm> zugänglich.

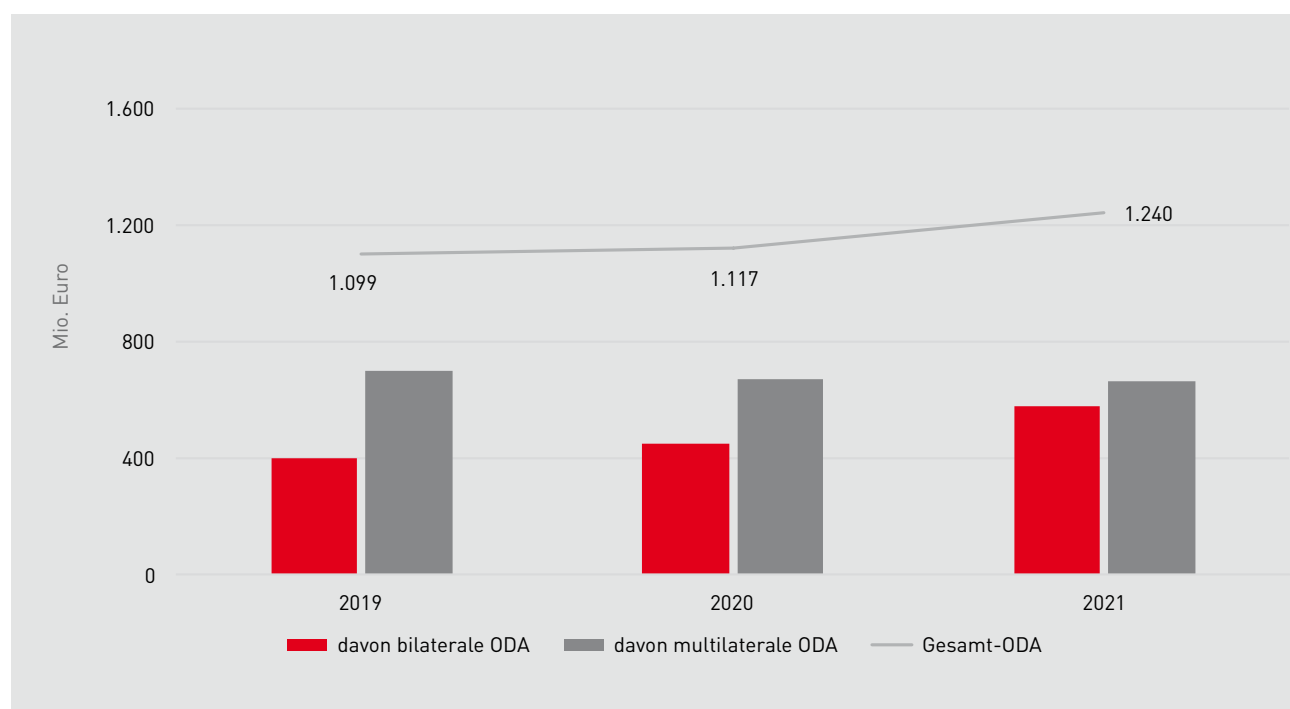
Öffentliche Entwicklungshilfeleistungen Österreichs

I. Gesamt-ODA-Übersichten

I.1. Entwicklung der österreichischen Gesamt-ODA 2019-2021

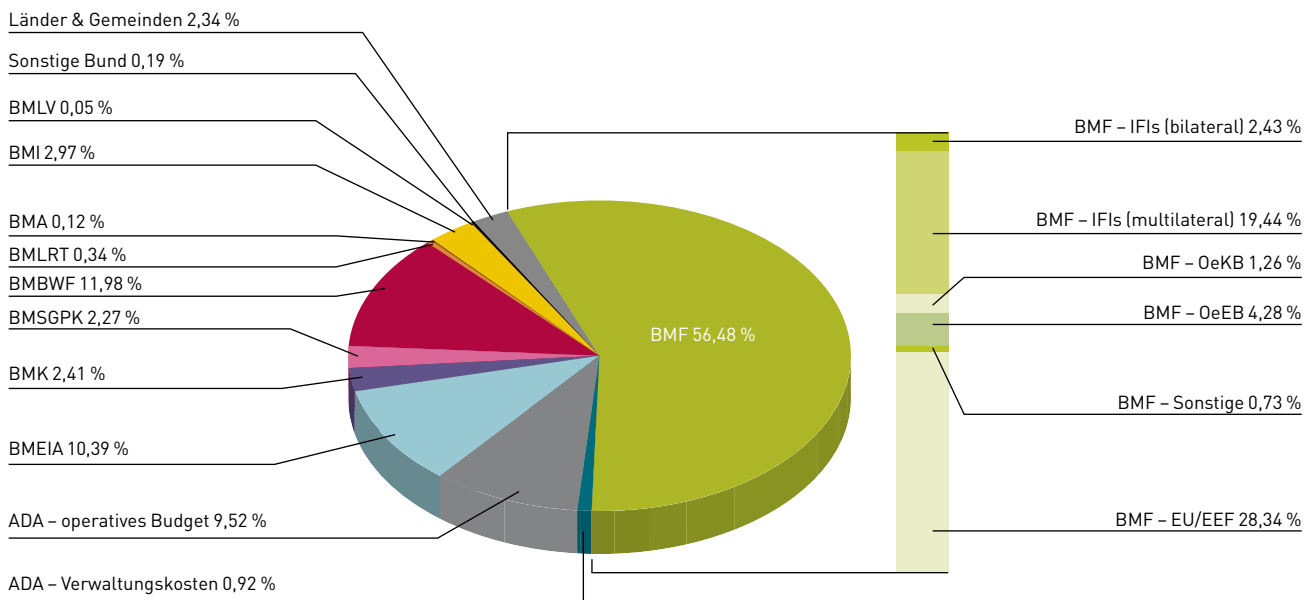
	Zuschussäquivalent in Mio. Euro und in % des BNE		
	2019	2020	2021
Gesamt-ODA (Zuschussäquivalent)	1.098,66	1.117,37	1.240,31
Gesamt-ODA (Nettoauszahlungen)	1.096,14	1.159,51	1.261,76
davon bilaterale ODA	399,01	450,47	577,88
davon multilaterale ODA	699,64	666,90	662,43
Gesamt-ODA in % des BNE	0,28 %	0,30 %	0,31 %

Anmerkung: Bei der Summenbildung können Rundungsdifferenzen auftreten.



I.2. Finanzierungsquellen der österreichischen ODA 2021

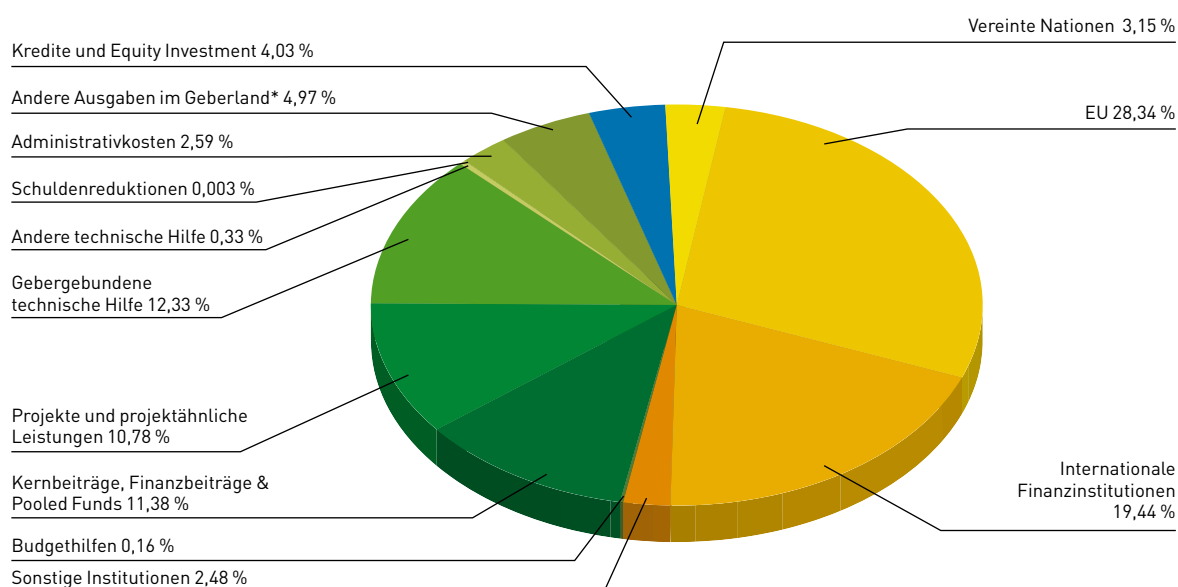
Zuschussäquivalent in % an Gesamt-ODA



Anmerkung: Bei der Summenbildung können Rundungsdifferenzen auftreten.

I.3. Hauptbestandteile der österreichischen ODA 2021

Zuschussäquivalent in %



Anmerkung: Bei der Summenbildung können Rundungsdifferenzen auftreten.

Zuschussäquivalent	Mio. Euro	in %	Mio. Euro	in %
Bilaterale ODA	577,88	46,59		
Zuschüsse	527,85	42,56	Budgethilfen	2,00 0,16
			Kernbeiträge, Finanzbeiträge & Pooled Funds	141,15 11,38
			Projekte und projektähnliche Leistungen	133,75 10,78
			Gebergebundene technische Hilfe	152,94 12,33
			Andere technische Hilfe	4,15 0,33
			Schuldenreduktionen	0,04 0,003
			Administrativkosten	32,14 2,59
			Andere Ausgaben im Geberland*	61,70 4,97
Kredite und Equity Investment	50,03	4,03		
Multilaterale ODA	662,43	53,41		
			Vereinte Nationen	39,10 3,15
			EU	351,47 28,34
			Internationale Finanzinstitutionen	241,15 19,44
			Sonstige Institutionen	30,71 2,48
Gesamte ODA	1.240,31			
0,31 % des BNE				

Anmerkung: Bei der Summenbildung können Rundungsdifferenzen auftreten.

* Diese Position setzt sich aus den Modalitäten H01 (Öffentlichkeitsarbeit) und H02 (AsylwerberInnen im Geberland) zusammen (siehe auch Tabelle I.4. Österreichische ODA-Leistungen 2021 (ODA-Matrix)).

I.4. Österreichische ODA-Leistungen 2021 (ODA-Matrix), Zuschussäquivalent in Euro

Finanzierungsquelle Art der Umsetzung/Verwendung	GESAMT-ODA 2021 inkl. Länder und Gemeinden	ADA		BMEIA	BMF	
		OEZA/ADA*		(inkl. Katastro- phenfonds)	(inkl. OeEB)	davon OeEB
			davon: ERP-Fonds			
GESAMT-ODA	1.240.307.540	129.555.911	6.813.750	128.809.962	700.530.366	53.138.994
Bilaterale EZA	577.881.892	129.555.911	6.813.750	100.535.033	102.582.066	53.138.994
Bilaterale Zuschüsse	527.853.981	129.555.911	6.813.750	100.535.033	52.554.155	3.111.083
Budgethilfen	2.000.000	2.000.000	-	-	-	-
Kernbeiträge, Finanzbeiträge und Pooled Funds	141.145.242	47.622.627	-	60.979.907	28.541.990	-
B01 – Bilaterale Kernbeiträge (CSOs, PPPs ...)	1.828.331	545.000	-	610.000	-	-
B03 – Finanzbeiträge an Programme int. Org.	126.975.981	34.736.697	-	60.369.907	28.541.990	-
B04 – Pooled Funding/Basket Funds	12.340.931	12.340.931	-	-	-	-
Projekte und projektähnliche Leistungen	133.747.363	56.216.844	6.581.250	21.742.096	18.754.725	-
C01 – Projekte	115.069.910	53.099.026	6.581.250	21.742.096	3.195.090	-
C01-6 – Projekte in einem Programme Based Approach	3.117.818	3.117.818	-	-	-	-
C01 – Zuschüsse zu Kreditfinanzierungen (AF)	15.559.635	-	-	-	15.559.635	-
Personalentsendung & andere techn. Hilfsleistungen	24.016.356	4.533.432	-	477.433	2.100.497	557.863
D01 – Geberpersonal	19.861.863	2.668.887	-	477.433	1.543.165	-
D02 – Andere technische Hilfe	4.154.493	1.864.545	-	-	557.331	557.863
Stipendien & Training im Geberland	133.073.251	317.184	-	6.800	-	-
E01 – Stipendien im Geberland	8.563.603	317.184	-	6.800	-	-
E02 – Indirekte Studienplatzkosten	124.509.648	-	-	-	-	-
Schuldenreduktionen	36.244	-	-	-	36.244	-
F01 – Zinssatzreduktionen	36.244	-	-	-	36.244	-
F02 – Andere Aktivitäten betr. Schuldenreduktionen	-	-	-	-	-	-
Administrativkosten	32.137.931	11.446.614	120.000	17.328.797	3.120.700	2.553.220
Andere Ausgaben im Geberland	61.697.595	7.419.209	112.500	-	-	-
H01 – Öffentlichkeitsarbeit	8.321.797	7.419.209	112.500	-	-	-
H02 – Asylwerber*innen im Geberland	53.375.797	-	-	-	-	-
Memo Items: Humanitäre Hilfsmaßnahmen** (DAC 700)	97.377.839	15.697.267	1.800.000	75.102.711	1.500.000	-
Technische Hilfe (FTC)	242.101.241	79.017.745	6.581.250	6.834.233	2.100.497	557.863
Bilaterale Kredite/Equity Investment	50.027.911	-	-	-	50.027.911	50.027.911
Kredite	42.719.173	-	-	-	42.719.173	42.719.173
Equity Investment	7.308.738	-	-	-	7.308.738	7.308.738
Multilaterale EZA	662.425.648	-	-	28.274.929	597.948.300	-
Vereinte Nationen	39.103.850	-	-	23.409.195	5.333.000	-
EU	351.467.028	-	-	-	351.467.028	-
IBRD/IDA	181.598.300	-	-	-	181.598.300	-
Regionale Entwicklungsbanken	46.924.972	-	-	-	46.924.972	-
Andere Organisationen	43.331.498	-	-	4.865.734	12.625.000	-
ODA in % des BNE	0,31 %					

Anmerkung: Bei der Summenbildung können Rundungsdifferenzen auftreten.

- = Null

* Davon operatives Budget (inkl. ERP-Fonds) 118,11 Mio. Euro. Die Summe für operative Maßnahmen versteht sich abzüglich der Ausgaben für die Basisabgeltung (11,33 Mio. Euro) sowie des ERP-Projektbegleitengelts (0,12 Mio. Euro). Darüber hinaus setzte die ADA ODA-fähige operative Drittmittel in der Höhe von 58,22 Mio. Euro für andere österreichische Geber (Ministerien, Länder, Gemeinden usw.) um.

** Humanitäre Hilfsmaßnahmen, die als multilaterale Beiträge zu verbuchen sind, wurden in der Höhe von 61,99 Mio. Euro geleistet (multilateral und bilateral gesamt: 159,37 Mio. Euro).

BMLRT	BMI	BMLV	BMBWF	BMK	BMSGPK	BMA	Sonstige Bund			
								BMDW, BKA, BMKOES, Rechnungshof	Länder und Gemeinden	Summe bundes- budgetfinanzierte Leistungen
4.275.551	36.842.397	637.140	148.597.177	29.942.006	28.201.948	1.492.277	2.372.408		29.050.398	1.211.257.142
1.741.457	34.257.436	637.140	148.193.896	3.115.579	26.040.568	-	2.172.408		29.050.398	548.831.494
1.741.457	34.257.436	637.140	148.193.896	3.115.579	26.040.568	-	2.172.408		29.050.398	498.803.583
-	-	-	-	-	-	-	-	-	-	2.000.000
1.600.000	-	-	-	861.971	515.664	-	1.006.883		16.200	141.129.042
-	-	-	-	377.131	-	-	280.000		16.200	1.812.131
1.600.000	-	-	-	484.840	515.664	-	726.883		-	126.975.981
-	-	-	-	-	-	-	-	-	-	12.340.931
-	1.806.213	-	48.125	2.099.035	25.343.749	-	1.165.025		6.571.550	127.175.812
-	1.806.213	-	48.125	2.099.035	25.343.749	-	1.165.025		6.571.550	108.498.359
-	-	-	-	-	-	-	-	-	-	3.117.818
-	-	-	-	-	-	-	-	-	-	15.559.635
30.000	367.059	433.075	15.676.742	154.573	181.155	-	-		62.390	23.953.965
-	367.059	433.075	14.365.004	2.040	-	-	-		5.200	19.856.663
30.000	-	-	1.311.738	152.533	181.155	-	-		57.190	4.097.303
-	-	204.065	132.459.040	-	-	-	500		85.663	132.987.589
-	-	204.065	7.949.391	-	-	-	500		85.663	8.477.941
-	-	-	124.509.648	-	-	-	-		-	124.509.648
-	-	-	-	-	-	-	-		-	36.244
-	-	-	-	-	-	-	-		-	36.244
-	-	-	-	-	-	-	-		-	-
111.457	-	-	-	-	-	-	-		130.364	32.007.567
-	32.084.164	-	9.990	-	-	-	-		22.184.231	39.513.363
-	58.686	-	9.990	-	-	-	-		833.912	7.487.885
-	32.025.478	-	-	-	-	-	-		21.350.319	32.025.478
1.600.000	1.539.275	-	-	-	436.919	-	-		1.501.667	95.876.171
30.000	367.059	637.140	148.135.781	852.923	1.518.155	-	607.894		1.999.814	240.101.427
-	-	-	-	-	-	-	-		-	50.027.911
-	-	-	-	-	-	-	-		-	42.719.173
-	-	-	-	-	-	-	-		-	7.308.738
2.534.094	2.584.961	-	403.281	26.826.427	2.161.380	1.492.277	200.000		-	662.425.648
2.534.094	1.814.961	-	403.281	1.755.663	2.161.380	1.492.277	200.000		-	39.103.850
-	-	-	-	-	-	-	-		-	351.467.028
-	-	-	-	-	-	-	-		-	181.598.300
-	-	-	-	-	-	-	-		-	46.924.972
-	770.000	-	-	25.070.764	-	-	-		-	43.331.498

II. Multilaterale ODA-Komponenten

II.1. Entwicklung der multilateralen ODA 2019–2021

	Zuschussäquivalent in Mio. Euro		
	2019	2020	2021
Vereinte Nationen	36,95	38,74	39,10
davon			
BMEIA freiwillige Beiträge	4,86	4,57	4,15
BMEIA Pflichtbeiträge	16,62	16,57	15,26
Auslandskatastrophenfonds ¹	-	1,65	4,00
andere Ressorts	15,47	15,95	15,69
Internationale Finanzinstitutionen	294,96	230,63	241,15
davon			
Weltbankgruppe	205,93	161,79	181,60
Regionalbanken	63,78	56,22	46,92
andere Finanzinstitutionen	25,25	12,63	12,63
Europäische Union	333,41	367,74	351,47
davon			
Budget	220,69	255,01	261,46
EEF	112,72	112,73	90,00
Sonstige Organisationen	34,33	29,78	30,71
Gesamt:	699,64	666,90	662,43
in % der Gesamt-ODA	63,68 %	59,68 %	53,41 %
Gesamt-ODA	1.098,66	1.117,37	1.240,31

Anmerkung: Bei der Summenbildung können Rundungsdifferenzen auftreten.
- = Null

¹ Seit dem Berichtsjahr 2020 werden aus dem Auslandskatastrophenfonds auch multilaterale Beiträge durch die ADA umgesetzt.

In Übereinstimmung mit den vom OECD/DAC vorgegebenen Kategorien wurde folgende Zuordnung festgelegt:

Internationale Finanzinstitutionen:

 Weltbankgruppe:

 IBRD, IDA, IDA-HIPC, IDA-MDRI, IFC

 Regionalbanken:

 IDB, AfrDB, AfrDF, AIIB (& zugeordnete Trust Funds)

 Andere Finanzinstitutionen:

 GEF

Sonstige Organisationen:

 CITES, Europarat, GCF, IACA, IPCC, OIF, OSCE

Detaillierte Aufstellungen zu den einzelnen multilateralen Beträgen finden Sie auf der Homepage www.entwicklung.at.

III. Bilaterale ODA-Komponenten

III.1. Bilaterale ODA-Leistungen gesamt

III.1.1. Die Top-Ten-Empfängerländer bzw. -regionen der bilateralen ODA 2021

Zuschussäquivalent in Mio. Euro und in %

Position	Land	Mio. €	2021 in %	davon Entschuldung
1	Bilateral übergreifend ¹	39,76	6,88	-
2	Afrika, regional ²	27,36	4,74	-
3	Serbien ^{2,3}	24,93	4,31	-
4	Türkei ^{3,4,5}	23,35	4,04	-
5	Bosnien und Herzegowina ³	22,38	3,87	0,03
6	Asien, regional ⁶	18,70	3,24	-
7	Ukraine ³	17,34	3,00	-
8	Europa, regional	17,00	2,94	-
9	Iran ³	15,61	2,70	-
10	Syrien ^{3,6}	15,00	2,60	-
Bilaterale ODA gesamt:		577,88	100,00	0,04

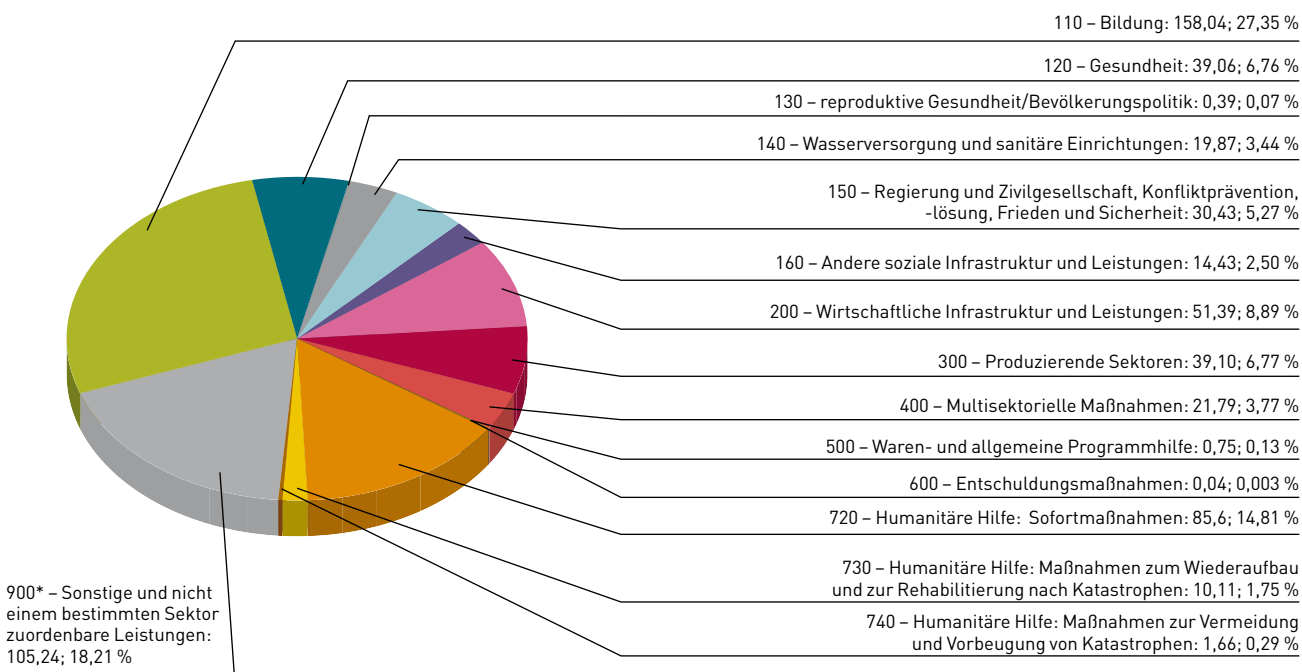
Anmerkung: Bei der Summenbildung können Rundungsdifferenzen auftreten.

- = Null

1 hoher Anteil an Finanzbeiträgen zu Programmen internationaler Organisationen | 2 hoher Anteil an Krediten | 3 hoher Anteil an indirekten Studienplatzkosten
4 hoher Anteil an Lehrer*innenentsendungen | 5 hoher Anteil an EU-Türkei-Flüchtlingsfazilität | 6 hoher Anteil an humanitärer Hilfe

III.1.2. Verteilung der bilateralen ODA nach Sektoren 2021

Zuschussäquivalent in Mio. Euro und in %



Anmerkung: Bei der Summenbildung können Rundungsdifferenzen auftreten.

* Code 900 teilt sich folgendermaßen auf: DAC-Code 910 (Administrativkosten im Geberland): 32,14 Mio. Euro, DAC-Code 930 (Asylwerber*innen im Geberland): 53,38 Mio. Euro, DAC-Code 998 (nicht einem bestimmten Sektor zuordenbar): 19,72 Mio. Euro.

III.1.2.1. Verteilung der bilateralen ODA im Bereich humanitäre Hilfe 2021

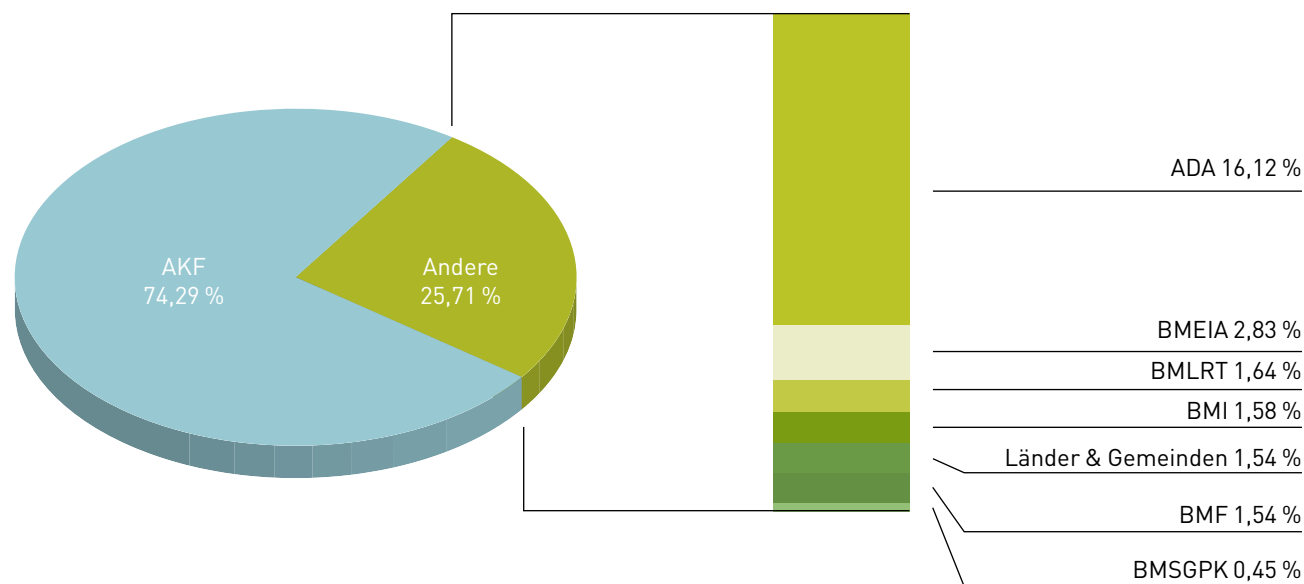
Zuschussäquivalent in Mio. Euro und in %

	Humanitäre Hilfe gesamt		davon durch AKF finanziert*	
	Mio. €	in %	Mio. €	in %
720 Sofortmaßnahmen	85,60	87,90	64,94	89,77
730 Maßnahmen zum Wiederaufbau und zur Rehabilitierung nach Katastrophen	10,11	10,39	7,40	10,23
740 Maßnahmen zur Vermeidung und Vorbeugung von Katastrophen	1,66	1,71	-	-
Humanitäre Hilfe gesamt:	97,38	100,00	72,34	100,00

Anmerkung: Bei der Summenbildung können Rundungsdifferenzen auftreten.
 -= Null

Finanzierung der humanitären Hilfe 2021

Zuschussäquivalent in %



* Im Jahr 2021 wurden Mittel in der Höhe von rund 76,44 Mio. Euro des BMEIA aus dem Auslandskatastrophenfonds ausbezahlt, für bilaterale humanitäre Hilfsmaßnahmen (HUHI) waren es 72,34 Mio. Euro.

III.1.2.2. Entwicklung von Entschuldungsmaßnahmen in der bilateralen ODA 2019-2021

			Zuschussäquivalent in Mio. Euro und in %		
Art	Geber/Budget	Beschreibung	2019	2020	2021
Zinssatzreduktionen	BMF	Zinssatzreduktionen im Rahmen von Pariser-Klub-Umschuldungen (DSR Option*)	0,05	0,04	0,04
Schuldenreduktionen	BMF	Pariser-Klub-Umschuldungen mit Schuldenstreichung (DR Option**)	0,03	12,88	-
Gesamt:			0,07	12,92	0,04
in % der Gesamt-ODA Österreichs			0,01 %	1,16 %	0,003 %
Gesamt-ODA (Zuschussäquivalent)			1.098,66	1.117,37	1.240,31

Anmerkung: Bei der Summenbildung können Rundungsdifferenzen auftreten.

- = Null

* DSR Option: Schuldendiensterleichterung durch Verlängerung der Kreditlaufzeiten und Herabstützung der Zinsen

** DR Option: Schuldenerleichterung durch Teil- oder Gesamtstreichung des Schuldenstands

III.1.2.3. Entschuldungsmaßnahmen in der bilateralen ODA 2021

							Zuschussäquivalent in Mio. Euro und in %	
Land	Status	Zinssatz- reduktionen (DSR)	Schulden- reduktionen (DR)	Entschuldungs- maßnahmen gesamt	in %			
Ägypten	LMIC	0,003	-	0,003		7,99		
Bosnien und Herzegowina	UMIC	0,03	-	0,03		92,01		
Gesamt:		0,04	-	0,04		100,00		
in % der Gesamt-ODA		0,003 %	-	0,003 %				

Anmerkung: Bei der Summenbildung können Rundungsdifferenzen auftreten.

- = Null

III.1.3. ODA-Leistungen an die Schwerpunktländer und deren Finanzquellen 2019–2021

Albanien

Zuschussäquivalent in Euro

Geber	2019	2020	2021
ODA aus Kernbudget:			
OEZA/ADA	2.424.511	1.811.328	3.328.836
OEZA/BMEIA	-	-	10.000
ODA aus anderen Finanzquellen:			
BKA	4.500	-	-
BMBWF	6.678.400	7.143.536	7.930.915
BMI	42.822	132.033	-
BMKOES (bis 2019 BMOEDS)	-	3.300	15.000
BMLV	-	-	3.675
Länder & Gemeinden	176.429	92.951	485.438
ODA gesamt:	9.326.662	9.183.148	11.773.863

Anmerkung: Bei der Summenbildung können Rundungsdifferenzen auftreten.
- = Null

Armenien

Zuschussäquivalent in Euro

Geber	2019	2020	2021
ODA aus Kernbudget:			
OEZA/ADA	2.863.021	2.055.122	3.857.639
OEZA/BMEIA	-	-	9.000
ODA aus anderen Finanzquellen:			
BKA	7.150	-	-
BMBWF	384.330	376.142	461.927
BMI	-	20.198	24.470
BMKOES (bis 2019 BMOEDS)	-	1.100	1.680
BMLV	-	-	390
Länder & Gemeinden	33.500	50.000	37.500
ODA gesamt:	3.288.001	2.502.561	4.392.606

Anmerkung: Bei der Summenbildung können Rundungsdifferenzen auftreten.
- = Null

Äthiopien

Zuschussäquivalent in Euro

Geber	2019	2020	2021
ODA aus Kernbudget:			
OEZA/ADA	7.436.724	7.560.859	6.524.960
ODA aus anderen Finanzquellen:			
BMBWF	365.050	402.623	473.172
BMK (bis 2019 BMVIT)	-	93.941	34.301
BMLRT (bis 2019 BMNT?)	1.573.500	-	-
BMSGPK (bis 2019 BMASGK)	-	-	348.000
Auslandskatastrophenfonds	817.254	1.887.836	5.716.178
Länder & Gemeinden	127.700	461.728	473.738
ODA gesamt:	10.320.228	10.406.986	13.570.350

Anmerkung: Bei der Summenbildung können Rundungsdifferenzen auftreten.
- = Null

2 Die Klimaagenden des BMNT wurden 2020 in das BMK übergeführt.

Bhutan

Zuschussäquivalent in Euro

Geber	2019	2020	2021
ODA aus Kernbudget:			
OEZA/ADA	2.693.642	920.425	1.605.314
ODA aus anderen Finanzquellen:			
BMBWF	24.243	20.490	32.639
BMK (bis 2019 BMVIT)	-	-	53.350
BMKOES (bis 2019 BMOEDS)	1.000	20.000	10.000
Länder & Gemeinden	7.000	7.000	24.500
ODA gesamt:	2.725.885	967.916	1.725.803

Anmerkung: Bei der Summenbildung können Rundungsdifferenzen auftreten.
- = Null

ÖFFENTLICHE ENTWICKLUNGSHILFELEISTUNGEN

Burkina Faso

Zuschussäquivalent in Euro

Geber	2019	2020	2021
ODA aus Kernbudget:			
OEZA/ADA	5.147.050	5.748.442	6.371.823
ODA aus anderen Finanzquellen:			
BMBWF	109.131	99.662	82.021
BMLRT (bis 2019 BMNT ²)	97.167	-	-
BMSGPK (bis 2019 BMASGK)	-	-	850.000
Auslandskatastrophenfonds	1.400.000	500.000	3.898.742
Länder & Gemeinden	235.672	215.023	329.398
ODA gesamt:	6.989.020	6.563.127	11.531.984

Anmerkung: Bei der Summenbildung können Rundungsdifferenzen auftreten.
 -= Null

2 Die Klimaagenden des BMNT wurden 2020 in das BMK übergeführt.

Georgien

Zuschussäquivalent in Euro

Geber	2019	2020	2021
ODA aus Kernbudget:			
OEZA/ADA	3.156.555	3.763.662	3.390.946
OEZA/BMEIA	5.000	-	11.000
ODA aus anderen Finanzquellen:			
BKA	16.905	-	-
BMBWF	926.763	846.890	1.078.841
BMF ¹	461.051	1.270.271	476.433
BMI	105.510	79.098	104.577
BMK (bis 2019 BMVIT)	-	6.656	5.325
BMKOES (bis 2019 BMOEDS)	-	26.600	17.850
BMSGPK (bis 2019 BMASGK)	-	-	19.282
Länder & Gemeinden	8.000	-	-
ODA gesamt:	4.679.784	5.993.176	5.104.254

Anmerkung: Bei der Summenbildung können Rundungsdifferenzen auftreten.
 -= Null

1 inklusive OeEB

Kosovo

Zuschussäquivalent in Euro

Geber	2019	2020	2021
ODA aus Kernbudget:			
OEZA/ADA	3.306.845	3.330.311	4.428.465
OEZA/BMEIA	-	-	4.000
ODA aus anderen Finanzquellen:			
BKA	4.000	-	-
BMBWF	3.763.550	4.101.610	4.146.990
BMF ¹	3.466.805	1.183.224	535.883
BMI	140.630	258.483	177.397
BMKOES (bis 2019 BMOEDS)	-	4.800	10.000
BMLV	12.491	-	-
Länder & Gemeinden	274.263	341.055	76.977
ODA gesamt:	10.968.584	9.219.482	9.379.710

Anmerkung: Bei der Summenbildung können Rundungsdifferenzen auftreten.
- = Null

¹ inklusive OeEB

Moldau

Zuschussäquivalent in Euro

Geber	2019	2020	2021
ODA aus Kernbudget:			
OEZA/ADA	3.106.873	3.294.431	3.178.920
ODA aus anderen Finanzquellen:			
BMBWF	350.827	363.737	431.209
BMI	400	17.887	4.430
BMLV	171.591	64.179	179.690
BMSGPK (bis 2019 BMSGK)	123.139	155.100	500.500
Länder & Gemeinden	155.456	88.827	31.943
ODA gesamt:	3.908.286	3.984.160	4.326.693

Anmerkung: Bei der Summenbildung können Rundungsdifferenzen auftreten.

ÖFFENTLICHE ENTWICKLUNGSHILFELEISTUNGEN

Mosambik

Zuschussäquivalent in Euro

Geber	2019	2020	2021
ODA aus Kernbudget:			
OEZA/ADA	4.827.819	5.265.329	5.942.930
ODA aus anderen Finanzquellen:			
BMBWF	22.005	29.340	31.494
BMF ¹	-	4.047.981	986.518
BMI	93.033	6.775	-
Auslandskatastrophenfonds	1.625.000	8.820	3.875.000
Länder & Gemeinden	332.620	139.102	62.470
ODA gesamt:	6.900.478	9.497.348	10.898.412

Anmerkung: Bei der Summenbildung können Rundungsdifferenzen auftreten.
- = Null

¹ inklusive OeEB

Palästina

Zuschussäquivalent in Euro

Geber	2019	2020	2021
ODA aus Kernbudget:			
OEZA/ADA	4.829.645	4.698.698	6.393.818
ODA aus anderen Finanzquellen:			
BKA	7.410	-	-
BMBWF	130.269	152.702	131.101
BMSGPK (bis 2019 BMASGK)	-	-	45.000
Länder & Gemeinden	10.000	20.000	30.000
ODA gesamt:	4.977.324	4.871.400	6.599.918

Anmerkung: Bei der Summenbildung können Rundungsdifferenzen auftreten.
- = Null

Uganda

Zuschussäquivalent in Euro

Geber	2019	2020	2021
ODA aus Kernbudget:			
OEZA/ADA	10.326.250	9.149.598	9.798.411
ODA aus anderen Finanzquellen:			
BKA	7.410	-	-
BMBWF	196.415	233.820	328.087
BMF ¹	274.581	-811	1.240.799
BMK (bis 2019 BMVIT)	-	96.235	243.071
BMLRT (bis 2019 BMNT ²)	61.580	-8.451	-
BMSGPK (bis 2019 BMASGK)	-	-	750.000
Auslandskatastrophenfonds	1.950.000	925.404	1.000.000
Länder & Gemeinden	462.087	517.267	315.183
ODA gesamt:	13.278.323	10.913.063	13.675.551

Anmerkung: Bei der Summenbildung können Rundungsdifferenzen auftreten.

- = Null

¹ inklusive OeEB

² Die Klimaagenden des BMNT wurden 2020 in das BMK übergeführt.

III.2. Bilaterale OEZA-Mittel der ADA

III.2.1. Entwicklung der bilateralen OEZA-Mittel der ADA 2019–2021

	Zuschussäquivalent ¹ in Mio. Euro		
	2019	2020	2021
OEZA/ADA gesamt*:	101,74	107,20	118,11
davon Budget	94,57	102,03	111,42
davon ERP-Mittel	7,17	5,17	6,69
in % der Gesamt-ODA Österreichs	9,26 %	9,59 %	9,52 %

¹ Da die Austrian Development Agency nur Zuschüsse vergibt, entspricht das Zuschussäquivalent den Netto-Auszahlungen.

Anmerkung: Bei der Summenbildung können Rundungsdifferenzen auftreten.

* Versteht sich exklusive Administrativkosten

III.2.2. Verteilung der bilateralen OEZA-Mittel der ADA 2019–2021 nach Einkommensstatus der Partnerländer

	Zuschussäquivalent in Mio. Euro und in %					
	2019		2020		2021	
	Mio. €	in %	Mio. €	in %	Mio. €	in %
zuordenbare Leistungen						
LDCs	35,26	52,58	32,88	51,35	35,57	48,38
NON-LDCs	31,80	47,42	31,15	48,65	37,95	51,62
	67,06	100,00	64,02	100,00	73,52	100,00
LICs – Low Income Countries	35,50	52,93	33,01	51,56	35,59	48,41
LMICs – Lower Middle Income Countries	23,28	34,72	23,39	36,54	27,67	37,64
UMICs – Upper Middle Income Countries	8,28	12,35	7,62	11,90	10,25	13,95
	67,06	100,00	64,02	100,00	73,52	100,00
nicht zuordenbare Leistungen^{1,2}						
n.a. – nicht zuordenbar	34,68		43,17		44,59	
OEZA/ADA gesamt:	101,74		107,20		118,11	

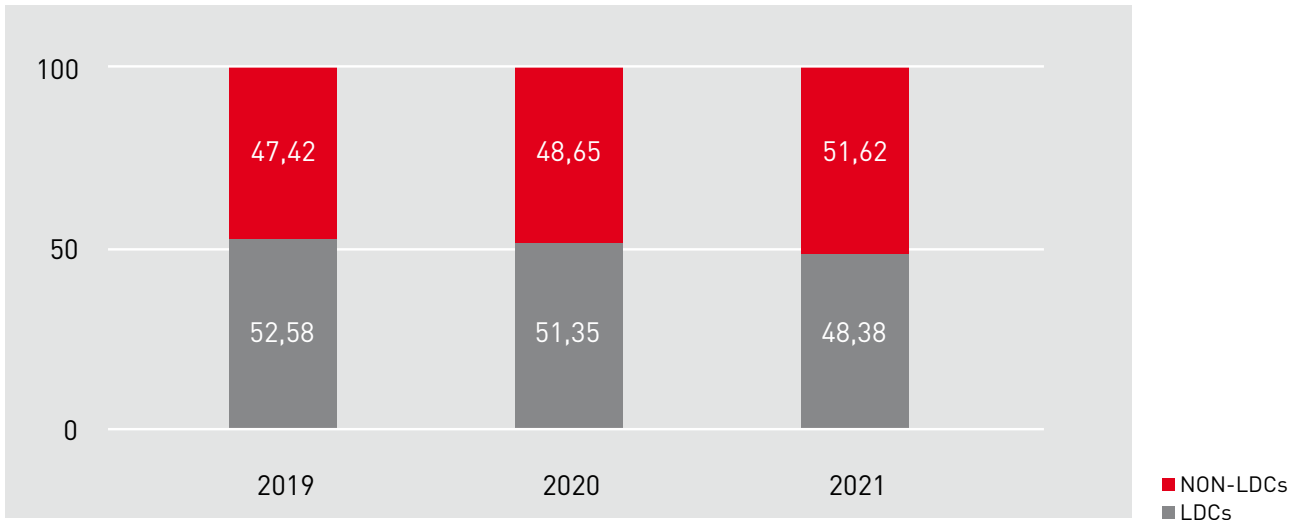
Anmerkung: Bei der Summenbildung können Rundungsdifferenzen auftreten.

¹ Inkludiert Maßnahmen in Österreich, global übergreifend sowie andere Regionen übergreifend

² Im Berichtsjahr 2021 wurden erstmals anteilige LDC-Komponenten regionsübergreifender Projekte statistisch erfasst. Diese werden zum gegenwärtigen Zeitpunkt nicht separat ausgewiesen. Im Berichtsjahr 2021 betragen die anteiligen LDC-Komponenten 4,0 Mio. Euro.

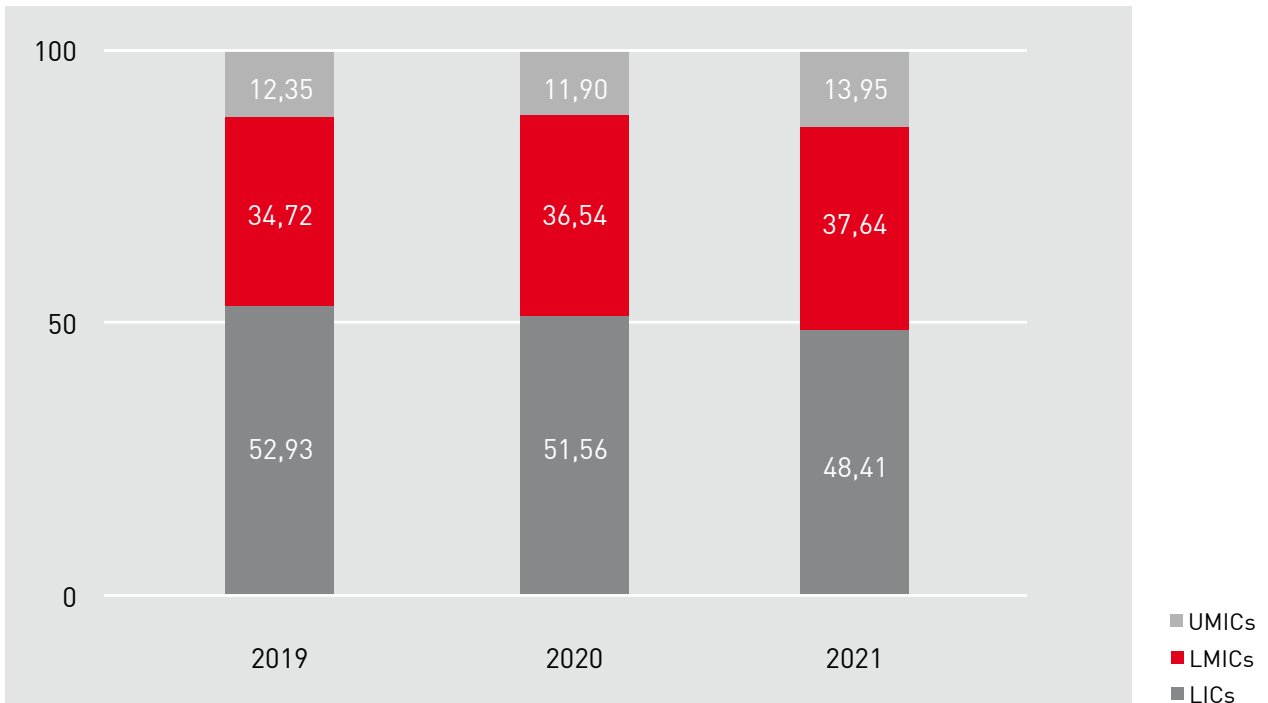
Verteilung der bilateralen OEZA-Mittel der ADA 2019-2021 nach Armutsstatus

in %



Verteilung der bilateralen OEZA-Mittel der ADA 2019-2021 nach ökonomischem Status

in %



III.2.3. Geografische Verteilung der bilateralen OEZA-Mittel der ADA 2019–2021 auf Schwerpunktländer und andere Partnerländer in Schwerpunktregionen

Zuschussäquivalent in Mio. Euro und in %

Geografische Verteilung ¹	2019		2020		2021	
	Mio. €	in %	Mio. €	in %	Mio. €	in %
Schwerpunktregion Subsahara-Afrika	42,66	41,93	43,82	40,88	48,55	41,11
davon Westafrika/Sahel gesamt	6,21	6,10	6,39	5,96	7,30	6,18
Schwerpunktländ						
Burkina Faso	5,15	5,06	5,75	5,36	6,37	5,39
Partnerländer in der Region	1,06	1,04	0,64	0,60	0,93	0,79
davon Ostafrika und Horn von Afrika gesamt	19,83	19,49	18,17	16,95	18,13	15,35
Schwerpunktländer						
Äthiopien	7,44	7,31	7,56	7,05	6,52	5,52
Uganda	10,33	10,15	9,15	8,54	9,80	8,30
Partnerländer in der Region	2,07	2,03	1,46	1,36	1,81	1,53
davon Südliches Afrika gesamt	5,30	5,21	5,67	5,29	6,22	5,27
Schwerpunktländ						
Mosambik	4,83	4,75	5,27	4,91	5,94	5,03
Partnerländer in der Region	0,47	0,46	0,41	0,38	0,28	0,24
davon sonstige Partnerländer in der Schwerpunktregion	0,05	0,05	0,10	0,09	0,07	0,06
davon regional übergreifend in der Schwerpunktregion²	11,28	11,09	13,49	12,58	16,82	14,25
Schwerpunktregion Südosteuropa/Südkaucasus³	20,71	20,35	21,74	20,28	25,67	21,74
davon Südosteuropa	7,99	7,85	6,33	5,91	10,37	8,78
Schwerpunktländer						
Albanien	2,42	2,38	1,81	1,69	3,33	2,82
Kosovo	3,31	3,25	3,33	3,11	4,43	3,75
Partnerländer in der Region	2,25	2,22	1,19	1,11	2,61	2,21
davon Südkaucasus³	9,13	8,97	9,11	8,50	10,43	8,83
Schwerpunktländer						
Armenien	2,86	2,81	2,06	1,92	3,86	3,27
Georgien	3,16	3,10	3,76	3,51	3,39	2,87
Moldau	3,11	3,05	3,29	3,07	3,18	2,69
davon regional übergreifend in der Schwerpunktregion²	3,59	3,53	6,30	5,87	4,88	4,13
Sonstige Schwerpunktländer	7,52	7,39	5,62	5,24	8,00	6,77
Schwerpunktländer						
Bhutan	2,69	2,65	0,92	0,86	1,61	1,36
Palästina	4,83	4,75	4,70	4,38	6,39	5,41
Schwerpunktregionen übergreifend	0,75	0,73	0,85	0,79	0,76	0,64
OEZA, ODA in Schwerpunktländern/-regionen gesamt	71,63	70,41	72,04	67,20	82,98	70,25
OEZA, ODA außerhalb der Schwerpunktsetzung	30,10	29,59	35,16	32,80	35,13	29,75
OEZA, ODA gesamt:	101,74	100,00	107,20	100,00	118,11	100,00

Anmerkung: Bei der Summenbildung können Rundungsdifferenzen auftreten.

¹ Schwerpunktsetzung in Anlehnung an das Dreijahresprogramm der österreichischen Entwicklungspolitik 2019-2021

² Regionenübergreifende Projekte können vereinzelt Länder außerhalb der spezifischen Schwerpunktregion enthalten.

³ nur Armenien, Georgien und Moldau (entsprechend aktueller Schwerpunktsetzung)

III.2.4. Verteilung der bilateralen OEZA-Mittel der ADA nach Sektoren 2019–2021

Zuschussäquivalent in Mio. Euro und in %

DAC-Code	Bezeichnung	2019		2020		2021	
		Mio. €	in %	Mio. €	in %	Mio. €	in %
110	Bildung	6,46	6,34	8,24	7,69	8,15	6,90
120	Gesundheit	2,54	2,50	2,52	2,35	12,04	10,19
130	Bevölkerungspolitik/-programme und reproduktive Gesundheit	0,11	0,11	0,12	0,11	0,02	0,02
140	Wasserversorgung & sanitäre Einrichtungen	7,01	6,89	8,37	7,81	10,28	8,71
150	Regierung & Zivilgesellschaft, Konfliktprävention, -lösung, Frieden und Sicherheit	23,91	23,51	19,56	18,25	24,30	20,57
160	Andere soziale Infrastruktur & Leistungen	8,52	8,38	11,17	10,42	7,21	6,11
100	Soziale Infrastruktur und Leistungen	48,56	47,73	49,98	46,63	62,01	52,50
220	Kommunikation	0,17	0,16	0,23	0,21	0,12	0,10
230	Energieerzeugung und -verteilung	5,08	4,99	4,78	4,46	4,99	4,23
240	Banken und Finanzwesen	1,30	1,28	0,12	0,11	0,10	0,09
250	Geschäftswesen und andere Leistungen	1,99	1,95	1,46	1,36	1,46	1,24
200	Wirtschaftliche Infrastruktur und Leistungen	8,53	8,39	6,58	6,14	6,68	5,66
310	Landwirtschaft, Forstwirtschaft, Fischerei	12,85	12,63	9,80	9,14	13,48	11,41
320	Industrie & Gewerbe, Bergbau & Bauwesen	1,36	1,33	1,54	1,44	1,58	1,34
330	Handel und Tourismus	0,85	0,83	0,66	0,62	0,25	0,21
300	Produzierende Sektoren	15,05	14,79	12,00	11,20	15,31	12,96
410	Umweltschutz allgemein	2,51	2,46	3,04	2,83	2,00	1,69
430	Andere multisektorische Maßnahmen	9,67	9,50	6,50	6,06	7,88	6,67
400	Multisektorische Maßnahmen	12,17	11,96	9,54	8,90	9,88	8,36
500	Waren- und allgemeine Programmhilfe	-	-	2,15	2,01	0,75	0,64
720	Humanitäre Hilfe: Sofortmaßnahmen	9,40	9,24	15,19	14,17	12,92	10,94
730	Humanitäre Hilfe: Maßnahmen zum Wiederaufbau und zur Rehabilitierung nach Katastrophen	0,63	0,61	4,50	4,20	2,61	2,21
740	Humanitäre Hilfe: Maßnahmen zur Vermeidung und Vorbeugung von Katastrophen	0,16	0,15	0,16	0,14	0,16	0,14
700	Humanitäre Hilfe	10,19	10,01	19,84	18,51	15,70	13,29
998	Nicht einem bestimmten Sektor zuordenbar	7,24	7,11	7,10	6,62	7,79	6,60
900	Sonstige und nicht einem bestimmten Sektor zuordenbare Leistungen	7,24	7,11	7,10	6,62	7,79	6,60
OEZA/ADA gesamt:		101,74	100,00	107,20	100,00	118,11	100,00

Anmerkung: Bei der Summenbildung können Rundungsdifferenzen auftreten.
- = Null

III.2.5. Durchführungsstruktur der bilateralen OEZA-Mittel der ADA 2019–2021

	Zuschussäquivalent in Mio. Euro und in %					
	2019		2020		2021	
	Mio. €	in %	Mio. €	in %	Mio. €	in %
Österreichische Institutionen gesamt	33,36	32,79	34,69	32,36	36,24	30,68
Österreichische CSOs gesamt	23,98	23,57	24,47	22,83	28,59	24,21
Österreichische CSOs, die vorwiegend Auslandsprojekte abwickeln	18,30	17,98	19,29	17,99	22,59	19,12
Österreichische CSOs, die vorwiegend Projekte in Österreich abwickeln	5,57	5,48	5,09	4,75	5,94	5,03
Österreichische CSOs, die vorwiegend Studienförderungsprogramme abwickeln	0,12	0,11	0,10	0,09	0,06	0,05
Firmen & Sonstige in Österreich gesamt	9,38	9,21	10,22	9,53	7,65	6,47
Firmen in Österreich	4,49	4,41	4,43	4,13	3,89	3,29
Einzelpersonen (Konsulent*innen)	0,16	0,16	0,01	0,01	0,01	0,01
Öffentliche Stellen, Universitäten & Sonstige in Österreich	4,72	4,64	5,78	5,39	3,75	3,18
Institutionen des Empfängerlandes gesamt	18,91	18,59	16,32	15,22	15,14	12,82
Öffentliche Stellen/Ministerien des Empfängerlandes	11,41	11,21	9,27	8,65	7,07	5,99
CSOs und sonstige Institutionen des Empfängerlandes	7,51	7,38	7,04	6,57	8,07	6,83
Internationale und andere Träger gesamt	49,46	48,62	56,19	52,42	66,73	56,50
Internationale Organisationen & PPPs*	36,45	35,83	40,98	38,23	48,55	41,11
Internationale CSOs	6,74	6,63	7,89	7,36	5,45	4,62
Sonstige**	6,27	6,17	7,32	6,83	12,73	10,78
OEZA/ADA gesamt:	101,74	100,00	107,20	100,00	118,11	100,00

Anmerkung: Bei der Summenbildung können Rundungsdifferenzen auftreten.

* Public Private Partnerships (PPPs) bezeichnen im OECD/DAC-Sinn Organisationen auf internationaler Ebene, in deren Entscheidungsgremien sowohl Repräsentant*innen von Staaten als auch der Zivilgesellschaft vertreten sind.

** Partnerorganisationen aus Drittstaaten und andere Projektträger

III.2.6. Entwicklungspolitische Querschnittsthemen (Policy Objective Markers) in den Leistungen der bilateralen OEZA-Mittel der ADA 2019–2021

Die sogenannten „Policy Objective Markers“ (Marker für entwicklungspolitische Querschnittsthemen) wurden im OECD/DAC als Instrumentarium eingeführt, das dazu dient, die Umsetzung allgemeiner internationaler Entwicklungsziele (z.B. Geschlechtergleichstellung oder Umweltschutz) in den EZA-Programmen und Projekten der OECD/DAC-Geber zu verfolgen. Die Marker messen, in welchem Teil ihres Portfolios EZA-Geber diese entwicklungspolitischen Ziele bereits konkret berücksichtigt haben. Sie dokumentieren auch, in welchen Programmen und Projekten diese als spezifisches, das heißt primäres Ziel (Marker 2) beziehungsweise als integriertes, das heißt signifikantes sekundäres Ziel (Marker 1) verankert sind.

Da EZA-Programme und Projekte mehr als ein konkretes Ziel verfolgen können, ist es möglich, dass sie mehr als einen Marker haben. Auf Basis dieses Konzepts treffen Markerdaten keine quantitative Aussage darüber, wie viel der Mittel für bestimmte Ziele eingesetzt, sondern in welchem Ausmaß diese Ziele in den neu geschlossenen Verträgen eines Berichtsjahres verankert wurden. Die zu betrachtenden Größen sind daher nicht die Auszahlungen, sondern das verbindlich neu zugesagte Vertragsvolumen (Commitments), allenfalls in Kombination mit der Anzahl der Verträge. Die Bezeichnungen Marker 2 und 1 sind keine Abstufungen im wertenden Sinn, sondern Ausdruck verschiedener methodischer Herangehensweisen.

Im OECD/DAC wurden im Berichtsjahr folgende entwicklungspolitische Themen mittels Marker erfasst: Gender Equality, Reproductive Maternal Newborn and Child Health, Aid to Environment, Democratic and Inclusive Government (ehemals Participatory Development and Good Governance), Trade Development, UN Framework Convention on Climate Change (Mitigation and Adaptation), UN Convention on Biological Diversity, UN Convention to Combat Desertification, Disaster Risk Reduction sowie Inclusion and Empowerment of Persons with Disabilities.

In unten stehenden Tabellen wird das operative OEZA-Budget der ADA analysiert, da in diesem Kernbereich der österreichischen ODA eine systematische Qualitätssicherung der Markerdaten stattfindet.

Zusagen in Mio. Euro und in %						
Empowerment und Gleichstellung (GEN)	2019		2020		2021	
	Zusagen	in %	Zusagen	in %	Zusagen	in %
Marker Gender Equality						
Spezifisch (Code = 2)	35,01	32,73	15,02	13,71	15,84	13,46
Integriert (Code = 1)	51,20	47,87	66,18	60,40	70,92	60,28
Gesamt (1+2):	86,21	80,60	81,20	74,10	86,76	73,74
Gesamt OEZA/ADA:	106,96	100,00	109,57	100,00	117,66	100,00

Zusagen in Mio. Euro und in %						
Demokratische und inklusive Regierungsführung (DIG) bis 2020: Gute Regierungsführung und Menschenrechte (PDGG)	2019		2020		2021	
	Zusagen	in %	Zusagen	in %	Zusagen	in %
Marker Democratic and Inclusive Governance						
Spezifisch (Code = 2)	32,07	29,99	23,59	21,53	27,86	23,68
Integriert (Code = 1)	18,36	17,17	7,36	6,72	14,82	12,60
Gesamt (1+2):	50,44	47,16	30,95	28,25	42,68	36,27
Gesamt OEZA/ADA:	106,96	100,00	109,57	100,00	117,66	100,00

ÖFFENTLICHE ENTWICKLUNGSHILFELEISTUNGEN

Zusagen in Mio. Euro und in %

Umwelt und natürliche Ressourcen (ENV)	2019		2020		2021	
	Zusagen	in %	Zusagen	in %	Zusagen	in %
Marker Aid to Environment						
Spezifisch (Code = 2)	18,56	17,35	13,21	12,05	20,99	17,84
Integriert (Code = 1)	22,91	21,42	16,99	15,51	31,72	26,96
Gesamt (1+2):	41,47	38,77	30,20	27,56	52,71	44,80
Gesamt OEZA/ADA:	106,96	100,00	109,57	100,00	117,66	100,00

Zusagen in Mio. Euro und in %

Abschwächung des Klimawandels (FCC)	2019		2020		2021	
	Zusagen	in %	Zusagen	in %	Zusagen	in %
Marker UN Framework Convention on Climate Change – Mitigation						
Spezifisch (Code = 2)	7,17	6,70	3,65	3,33	5,81	4,94
Integriert (Code = 1)	9,43	8,82	10,93	9,97	10,89	9,25
Gesamt (1+2):	16,60	15,52	14,58	13,30	16,70	14,19
Gesamt OEZA/ADA:	106,96	100,00	109,57	100,00	117,66	100,00

Zusagen in Mio. Euro und in %

Anpassung an den Klimawandel (ADP)	2019		2020		2021	
	Zusagen	in %	Zusagen	in %	Zusagen	in %
Marker UN Framework Convention on Climate Change – Adaptation						
Spezifisch (Code = 2)	4,31	4,03	3,27	2,98	13,48	11,45
Integriert (Code = 1)	21,05	19,68	16,56	15,12	27,99	23,79
Gesamt (1+2):	25,36	23,71	19,83	18,10	41,47	35,25
Gesamt OEZA/ADA:	106,96	100,00	109,57	100,00	117,66	100,00

Zusagen in Mio. Euro und in %

Förderung der biologischen Vielfalt (CBD)	2019		2020		2021	
	Zusagen	in %	Zusagen	in %	Zusagen	in %
Marker UN Convention on Biological Diversity						
Spezifisch (Code = 2)	3,49	3,26	0,62	0,57	6,19	5,26
Integriert (Code = 1)	10,20	9,54	9,25	8,44	15,99	13,59
Gesamt (1+2):	13,69	12,80	9,87	9,01	22,17	18,84
Gesamt OEZA/ADA:	106,96	100,00	109,57	100,00	117,66	100,00

Zusagen in Mio. Euro und in %

Kampf gegen Wüstenbildung (CCD)	2019		2020		2021	
	Zusagen	in %	Zusagen	in %	Zusagen	in %
Marker UN Convention to Combat Desertification						
Spezifisch (Code = 2)	1,55	1,45	2,75	2,51	0,02	0,01
Integriert (Code = 1)	12,13	11,34	9,59	8,76	13,88	11,80
Gesamt (1+2):	13,68	12,79	12,34	11,27	13,90	11,81
Gesamt OEZA/ADA:	106,96	100,00	109,57	100,00	117,66	100,00

Zusagen in Mio. Euro und in %

Verbesserung der reproduktiven, Mütter-, Neugeborenen- und Kinder-Gesundheit (RMNCH)	2019		2020		2021	
	Zusagen	in %	Zusagen	in %	Zusagen	in %
Marker Reproductive, Maternal, Newborn and Child Health						
Spezifisch (Code = 2)	0,12	0,12	0,22	0,20	0,30	0,25
Integriert (Code = 1)	17,53	16,39	6,14	5,60	11,71	9,95
Gesamt (1+2):	17,65	16,50	6,36	5,80	12,01	10,20
Gesamt OEZA/ADA:	106,96	100,00	109,57	100,00	117,66	100,00

Zusagen in Mio. Euro und in %

Katastrophenvorsorge (DRR) neu implementiert seit 2018	2019		2020		2021	
	Zusagen	in %	Zusagen	in %	Zusagen	in %
Marker Disaster Risk Reduction						
Spezifisch (Code = 2)	0,22	0,21	1,28	1,17	4,19	3,56
Integriert (Code = 1)	12,79	11,96	16,82	15,35	24,57	20,88
Gesamt (1+2):	13,01	12,16	18,10	16,52	28,76	24,45
Gesamt OEZA/ADA:	106,96	100,00	109,57	100,00	117,66	100,00

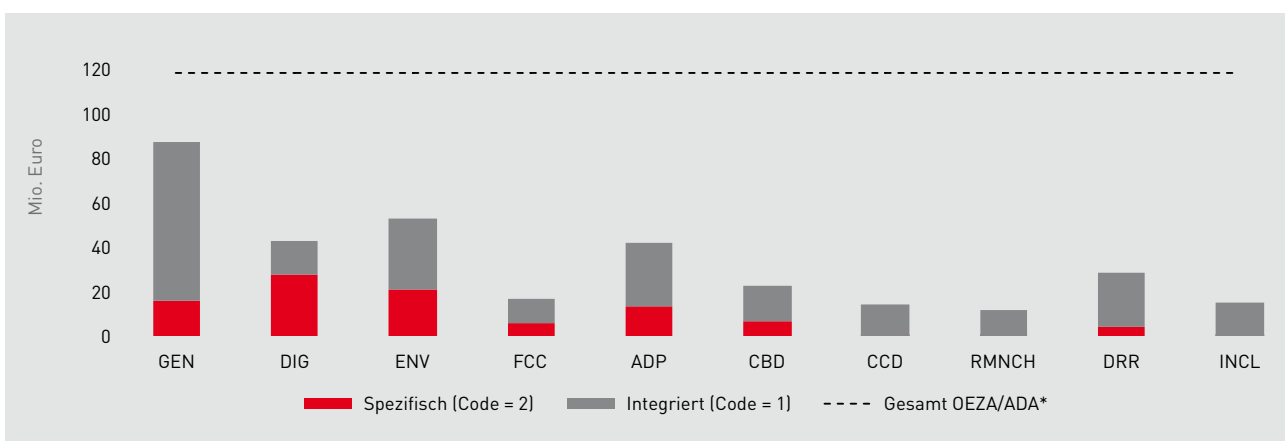
Zusagen in Mio. Euro und in %

Inklusion und Ermächtigung von Personen mit Behinderungen (INCL) neu implementiert seit 2019	2019		2020		2021	
	Zusagen	in %	Zusagen	in %	Zusagen	in %
Marker Inclusion and Empowerment of Persons with Disabilities						
Spezifisch (Code = 2)	2,72	2,54	2,26	2,06	0,12	0,10
Integriert (Code = 1)	14,19	13,27	15,51	14,16	15,03	12,78
Gesamt (1+2):	16,91	15,81	17,77	16,22	15,15	12,88
Gesamt OEZA/ADA:	106,96	100,00	109,57	100,00	117,66	100,00

Anmerkung: Bei der Summenbildung können Rundungsdifferenzen auftreten.
- = Null

Die Zusagen der ADA für Programme und Projekte betragen im Jahr 2021 insgesamt 128,46 Mio. Euro. Gemäß OECD/DAC sind Zusagen für Administrativkosten, Projekte im Inland sowie für generelle Budgethilfen von der Markierung ausgeschlossen. Ab 2015 wurde die Berechnungsbasis für die Markerdaten um diese Vertragsvolumina reduziert, so ergibt sich für 2021 eine Basis von 117,66 Mio. Euro.

Entwicklungspolitische Querschnittsthemen in den Leistungen der bilateralen OEZA-Mittel der ADA¹ 2021 (Zusagen, in Mio. Euro)



¹ exklusive Administrativkosten, Projekte im Inland sowie generelle Budgethilfen

III.3. Bilaterale ODA der Bundesländer und Gemeinden 2019–2021

Zuschussäquivalent in Euro

Bundesland	Geber	2019	2020	2021
Burgenland	Land Burgenland*	23.000	89.893	-
Burgenland gesamt:		23.000	89.893	-
Kärnten	Land Kärnten*	116.450	183.653	169.752
Kärnten gesamt:		116.450	183.653	169.752
NÖ	Land NÖ*	427.600	834.282	420.000
	Stadt St. Pölten	4.150	4.150	4.150
NÖ gesamt:		431.750	838.432	424.150
OÖ	Land OÖ*	2.118.247	2.261.074	2.447.819
	Stadt Linz	6.740	4.403	13.414
	Stadt Wels	13.900	4.960	13.900
	Stadt Braunau	2.500	2.500	2.500
	Stadt Traun	-	-	3.700
OÖ gesamt:		2.141.387	2.272.937	2.481.332
Salzburg	Land Salzburg*	1.002.500	1.029.575	1.020.500
	Stadt Salzburg	55.500	63.000	71.900
Salzburg gesamt:		1.058.000	1.092.575	1.092.400
Steiermark	Land Steiermark*	437.795	669.294	283.203
	Stadt Graz	22.963	71.305	98.364
Steiermark gesamt:		460.758	740.599	381.567
Tirol	Land Tirol*	1.644.699	1.867.849	1.325.669
Tirol gesamt:		1.644.699	1.867.849	1.325.669
Vorarlberg	Land Vorarlberg*	655.174	789.521	873.988
	Stadt Feldkirch	10.000	5.000	13.000
	Gemeinde Wolfurt	7.676	7.711	7.735
	Gemeinde Götzis	11.500	28.723	12.000
	Stadt Bregenz	-	500	-
	Stadt Dornbirn	11.600	14.500	15.500
Vorarlberg gesamt:		695.950	845.955	922.223
Wien	Stadt Wien*	493.546	1.016.769	902.986
Wien gesamt:		493.546	1.016.769	902.986
	Bundesländer – Kostenanteil bundesbetreute Asylwerber*innen	10.979.333	10.830.893	21.350.319
Gesamt:		18.044.873	19.779.555	29.050.398

Anmerkung: Bei der Summenbildung können Rundungsdifferenzen auftreten.

- = Null

* Beträge enthalten Mittel, die über die ADA umgesetzt wurden (betrifft 2020 alle Bundesländer, 2019 und 2021 ausschließlich Vorarlberg).