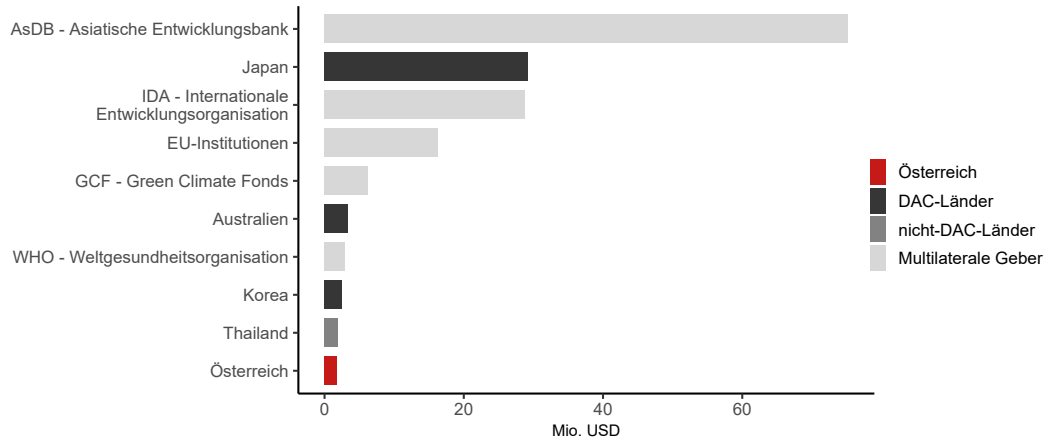


ODA-Profil 2020¹ BHUTAN [BT]

ODA an Bhutan im internationalen Kontext

1.1 Hauptgeber* international (2019)



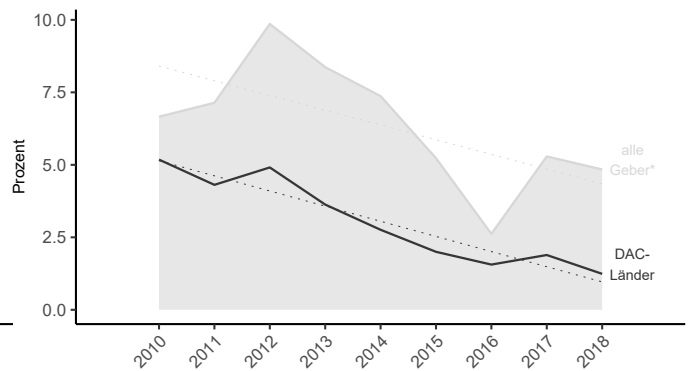
*inkludiert DAC-Länder, nicht-DAC-Länder sowie multilaterale Geber auf kleinster Betrachtungsebene (Unterorganisationen einzeln gelistet); Datenquelle: stats.oecd.org [DAC2a]

1.2 ODA international an Bhutan



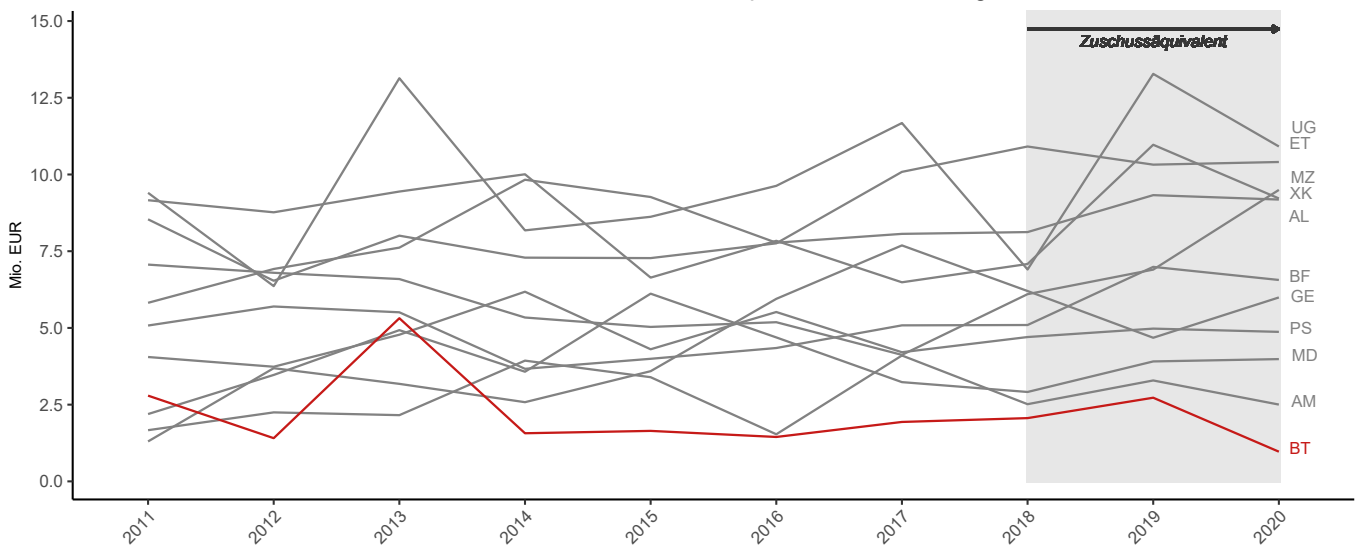
*inkludiert DAC-Länder, nicht-DAC-Länder sowie multilaterale Geber; Datenquelle: stats.oecd.org [DAC2a]

1.3 ODA international in % des BNE Bhutans



*inkludiert DAC-Länder, nicht-DAC-Länder sowie multilaterale Geber; Daten für 2019 dzt. nicht verfügbar; Datenquelle: stats.oecd.org [DAC2a]

1.4 ODA Österreichs an Schwerpunktländer* im Vergleich



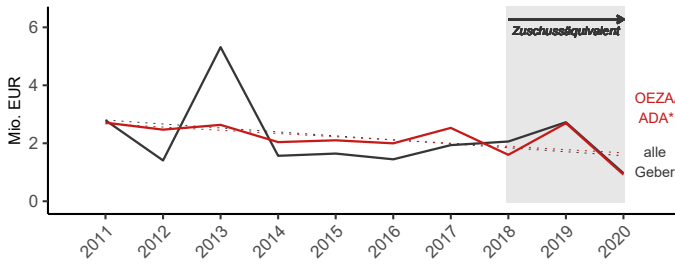
*dzt. Schwerpunktländer lt. Dreijahresprogramm der österreichischen Entwicklungspolitik 2019-2021; Datenquelle: ADA-Statistik

¹Berechnungsbasis: bis 2017 Netto-Auszahlungen, ab 2018 Zuschussäquivalent (ausgenommen Privatssektorinstrumente; Grafiken 1.1–1.3 werden weiterhin ausschließlich auf Basis von Netto-Auszahlungen dargestellt; nicht inflationsbereinigt); Stand: November 2021 (da zum gegenwärtigen Zeitpunkt noch nicht alle relevanten Daten auf stats.oecd.org verfügbar sind, beziehen sich Grafiken 1.1–1.3 weiterhin auf das Jahr 2019); Kontakt und weiterführende Informationen: statistik@ada.gv.at.

ODA-Profil 2020² BHUTAN [BT]

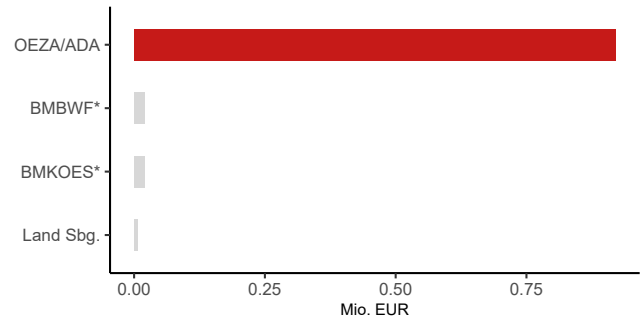
ODA Österreichs an Bhutan im Detail

2.1 ODA Österreichs an Bhutan



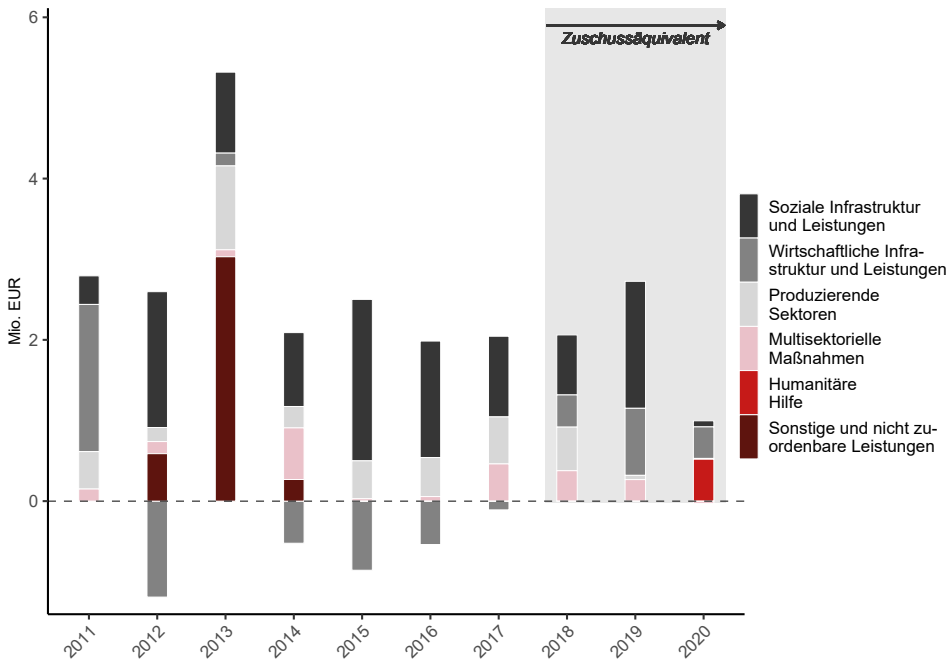
*OEZA = Österreichische Entwicklungszusammenarbeit, ADA = Agentur der Österreichischen Entwicklungszusammenarbeit; im Fall von (Kredit-)Rückzahlungen kann es vorkommen, dass die ODA aller österreichischen Geber unter jener der OEZA/ADA liegt (gilt insbesondere für Netto-Auszahlungen); Datenquelle: ADA-Statistik

2.2 Hauptgeber Österreich (2020)



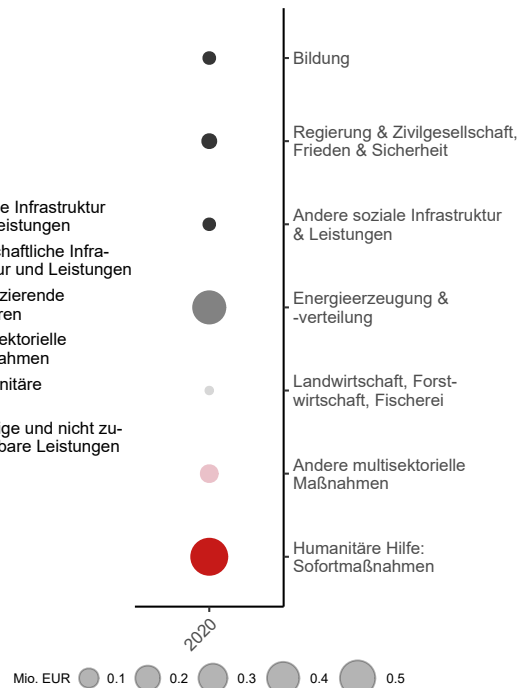
*BMBWF = Bundesministerium für Bildung, Wissenschaft und Forschung, BMKOES = Bundesministerium für Kunst, Kultur, öffentlichen Dienst und Sport; Datenquelle: ADA-Statistik

2.3 Sektoren im Überblick*



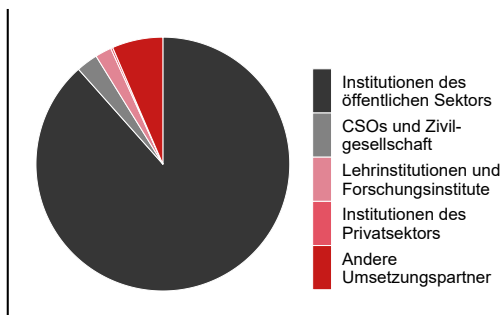
*Kreditrückzahlungen und Rückzahlungen von Zuschüssen werden als negative Netto-Auszahlungen erfasst. Werden in der jeweiligen Überkategorie keine Auszahlungen oder Auszahlungen in geringerer Höhe geleistet, kann dies negative Summenwerte ergeben (gilt insbesondere für Netto-Auszahlungen); Datenquelle: ADA-Statistik

2.4 Sektoren im Detail* (2020)



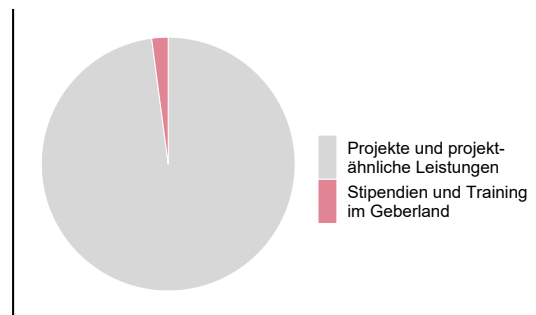
*Detailkategorien mit negativen Summenwerten nicht berücksichtigt; Farblegende entspricht Überkategorien (sh. Grafik 2.3); Datenquelle: ADA-Statistik

2.5 Umsetzungspartner* (2020)



*Kategorien mit negativen Summenwerten nicht berücksichtigt; Datenquelle: ADA-Statistik

2.6 Modalitäten* (2020)



*Kategorien mit negativen Summenwerten nicht berücksichtigt; Datenquelle: ADA-Statistik

²Berechnungsbasis: bis 2017 Netto-Auszahlungen, ab 2018 Zuschussäquivalent (ausgenommen Privatsektorinstrumente; nicht inflationsbereinigt); Stand: November 2021; Grafiken 2.3 – 2.6 bilden jeweils eine Aufschlüsselung der ODA aller österreichischer Geber an Bhutan ab (sh. Grafik 2.1: alle Geber); Kontakt und weiterführende Informationen: statistik@ada.gv.at.