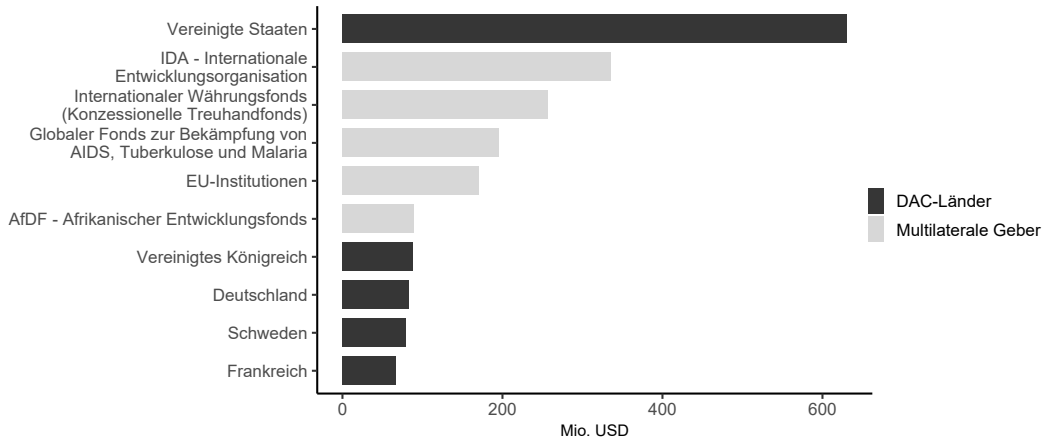


# ODA-Profil 2022<sup>1</sup> UGANDA [UG]

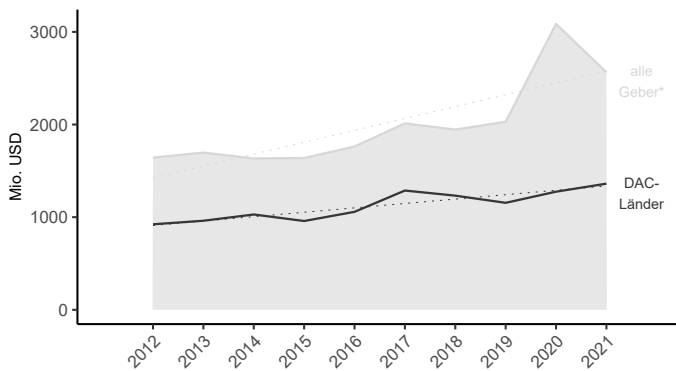
## ODA an Uganda im internationalen Kontext

### 1.1 Hauptgeber\* international (2021)



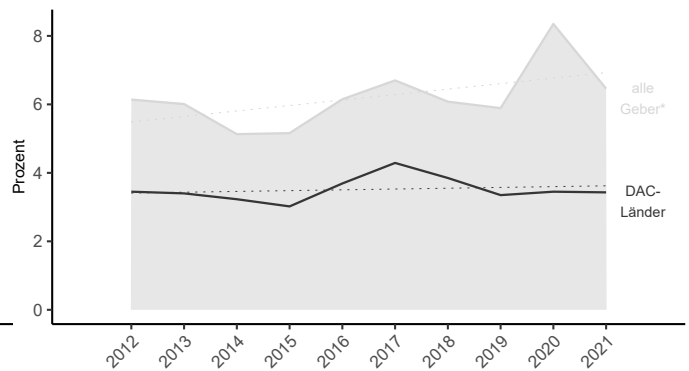
\*inkludiert DAC-Länder, nicht-DAC-Länder sowie multilaterale Geber auf kleinster Betrachtungsebene (Unterorganisationen einzeln gelistet); Österreich an 24. Stelle; Datenquelle: stats.oecd.org [DAC2a]

### 1.2 ODA international an Uganda



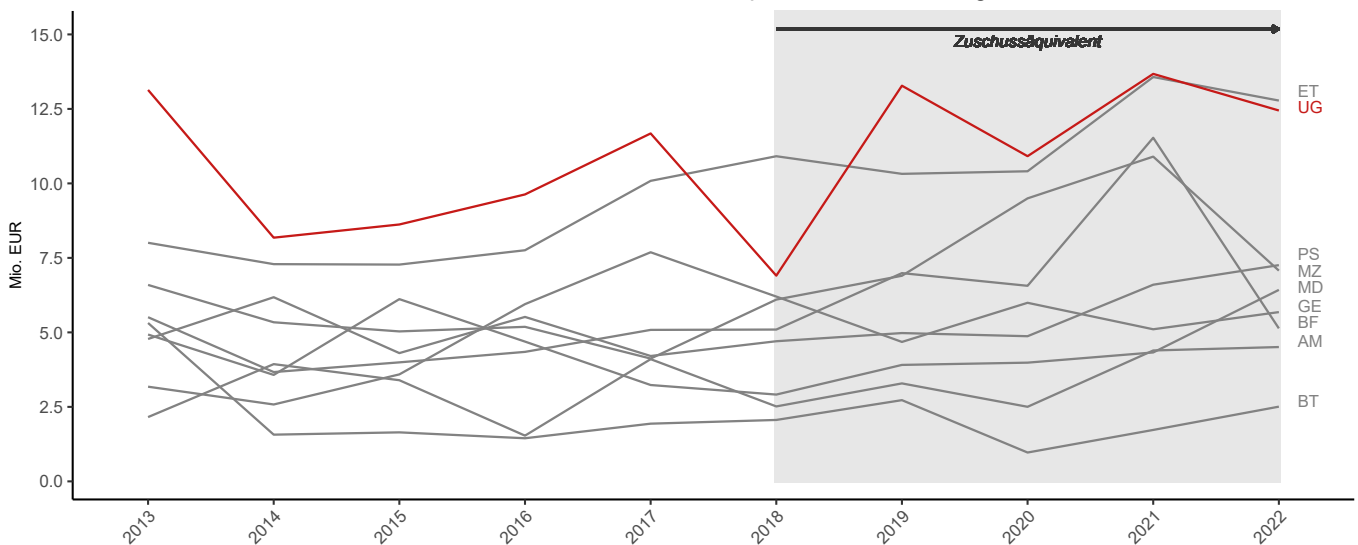
\*inkludiert DAC-Länder, nicht-DAC-Länder sowie multilaterale Geber; Datenquelle: stats.oecd.org [DAC2a]

### 1.3 ODA international in % des BNE Ugandas



\*inkludiert DAC-Länder, nicht-DAC-Länder sowie multilaterale Geber; Datenquelle: stats.oecd.org [DAC2a]

### 1.4 ODA Österreichs an Schwerpunktländer\* im Vergleich



\*dzt. Schwerpunktländer lt. Dreijahresprogramm der österreichischen Entwicklungspolitik 2019-2021; Datenquelle: ADA-Statistik

<sup>1</sup>Berechnungsbasis: bis 2017 Netto-Auszahlungen, ab 2018 Zuschussäquivalent (ausgenommen Privatssektorinstrumente; Grafiken 1.1–1.3 werden ausschließlich auf Basis von Netto-Auszahlungen dargestellt; nicht inflationsbereinigt); Stand: November 2022 (da zum gegenwärtigen Zeitpunkt noch nicht alle relevanten Daten auf stats.oecd.org verfügbar sind, beziehen sich Grafiken 1.1–1.3 weiterhin auf das Jahr 2021); Kontakt und weiterführende Informationen: [statistik@ada.gv.at](mailto:statistik@ada.gv.at).

# ODA-Profil 2022<sup>2</sup> UGANDA [UG]

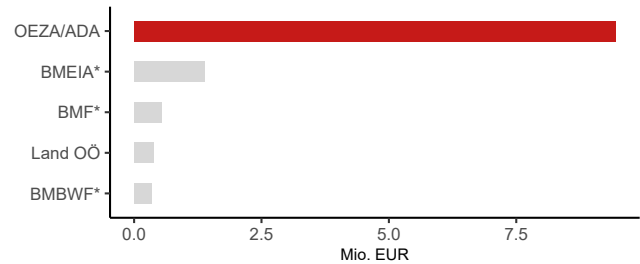
## ODA Österreichs an Uganda im Detail

2.1 ODA Österreichs an Uganda



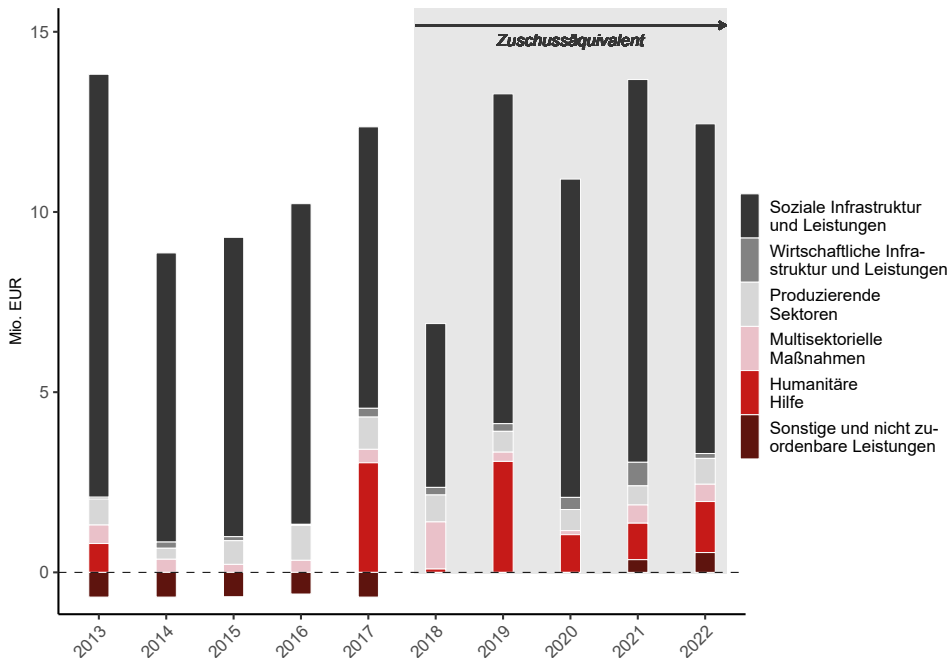
\*OEZA = Österreichische Entwicklungszusammenarbeit, ADA = Agentur der Österreichischen Entwicklungszusammenarbeit; im Fall von (Kredit-)Rückzahlungen kann es vorkommen, dass die ODA aller österreichischen Geber unter jener der OEZA/ADA liegt (gilt insbesondere für Netto-Auszahlungen); Datenquelle: ADA-Statistik

2.2 Hauptgeber Österreich (2022)



\*BMEIA = Bundesministerium für europäische und internationale Angelegenheiten (inkl. Auslandskatastrophenfonds), BMF = Bundesministerium für Finanzen (inkl. OeEB), BMBWF = Bundesministerium für Bildung, Wissenschaft und Forschung; Datenquelle: ADA-Statistik

2.3 Sektoren im Überblick\*



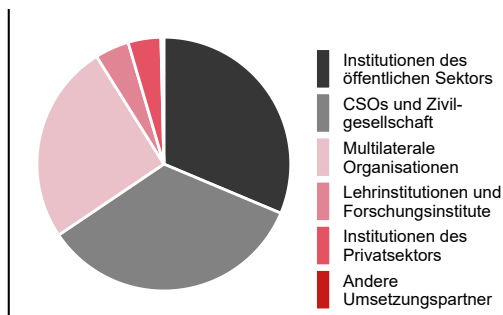
\*Kreditrückzahlungen und Rückzahlungen von Zuschüssen werden als negative Netto-Auszahlungen erfasst. Werden in der jeweiligen Überkategorie keine Auszahlungen oder Auszahlungen in geringerer Höhe geleistet, kann dies negative Summenwerte ergeben (gilt insbesondere für Netto-Auszahlungen); Datenquelle: ADA-Statistik

2.4 Sektoren im Detail\* (2022)



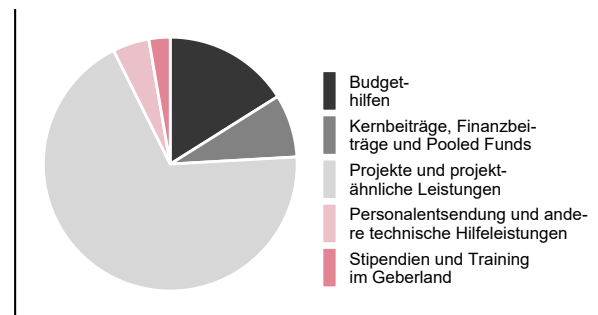
\*Detailkategorien mit negativen Summenwerten nicht berücksichtigt; Farblegende entspricht Überkategorien (sh. Grafik 2.3); Datenquelle: ADA-Statistik

2.5 Umsetzungspartner\* (2022)



\*Kategorien mit negativen Summenwerten nicht berücksichtigt; Datenquelle: ADA-Statistik

2.6 Modalitäten\* (2022)



\*Kategorien mit negativen Summenwerten nicht berücksichtigt; Datenquelle: ADA-Statistik

<sup>2</sup>Berechnungsbasis: bis 2017 Netto-Auszahlungen, ab 2018 Zuschussäquivalent (ausgenommen Privatsektorinstrumente; nicht inflationsbereinigt); Stand: November 2022; Grafiken 2.3 – 2.6 bilden jeweils eine Aufschlüsselung der ODA aller österreichischer Geber an Uganda ab (sh. Grafik 2.1: alle Geber); Kontakt und weiterführende Informationen: [statistik@ada.gv.at](mailto:statistik@ada.gv.at).